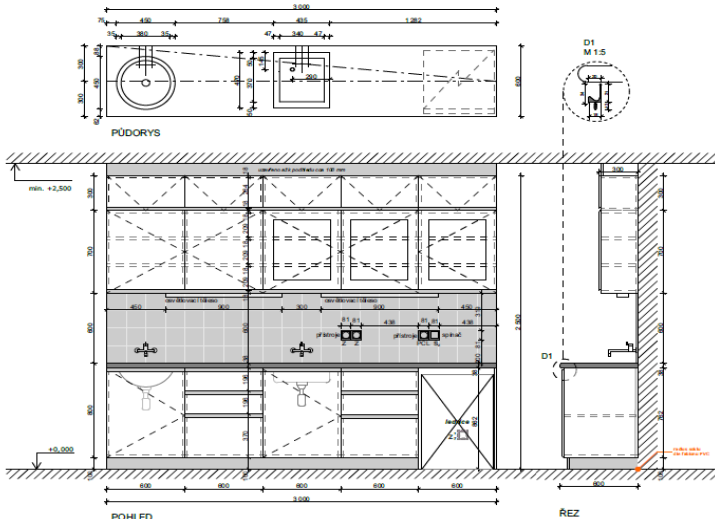
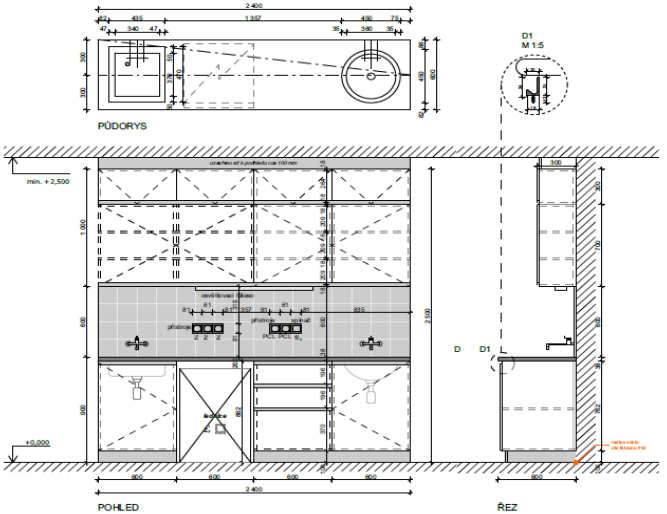
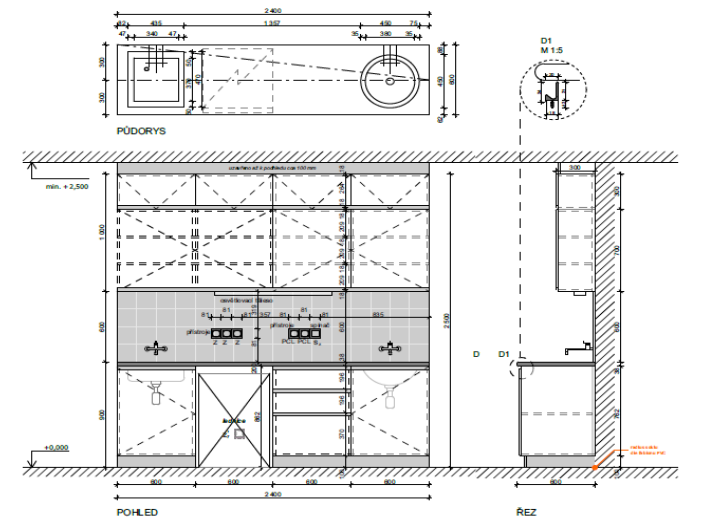
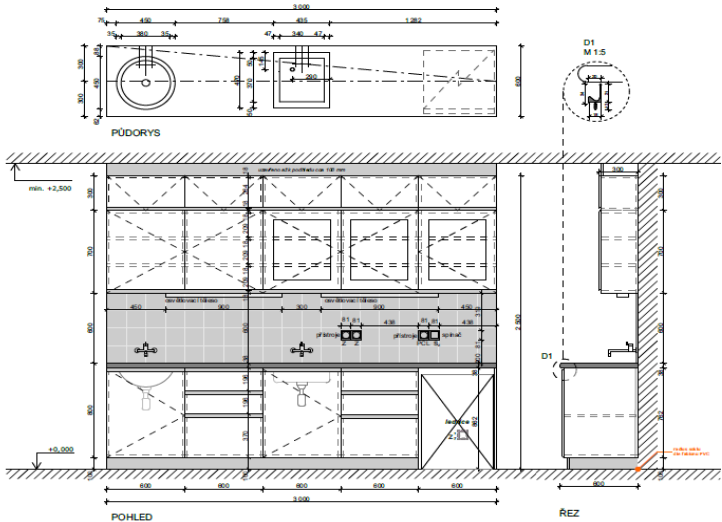
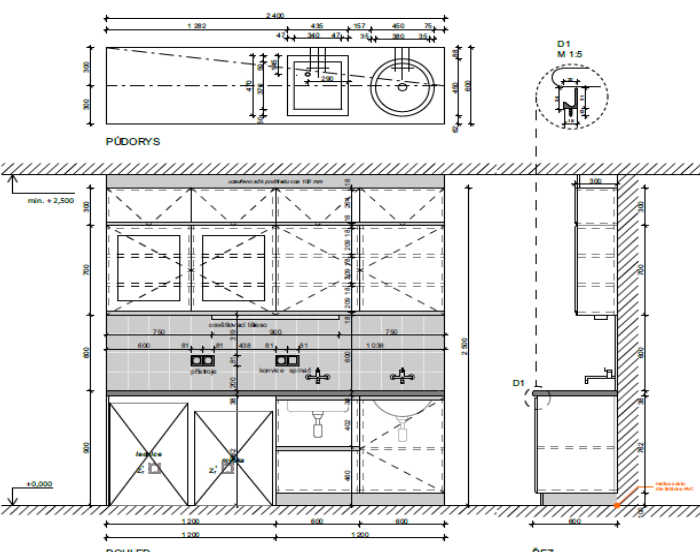
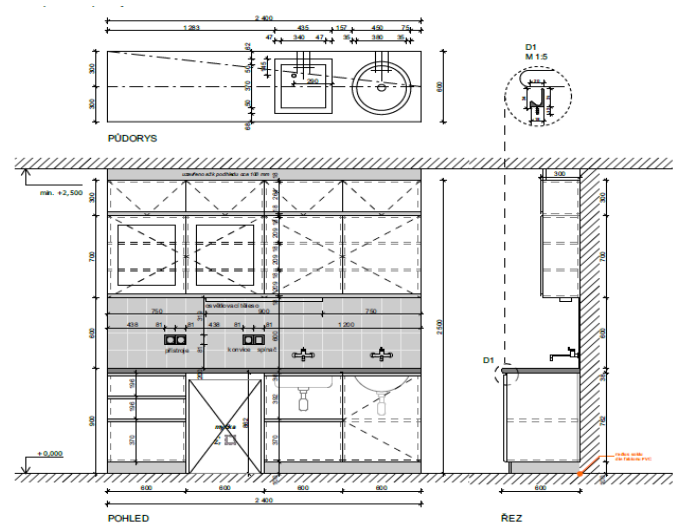
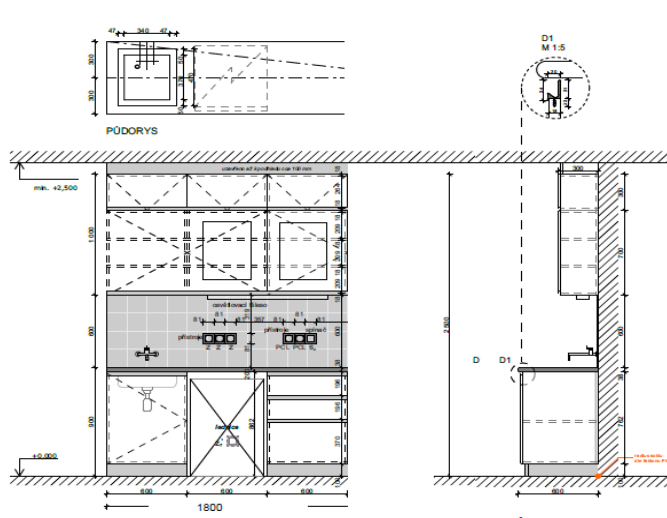
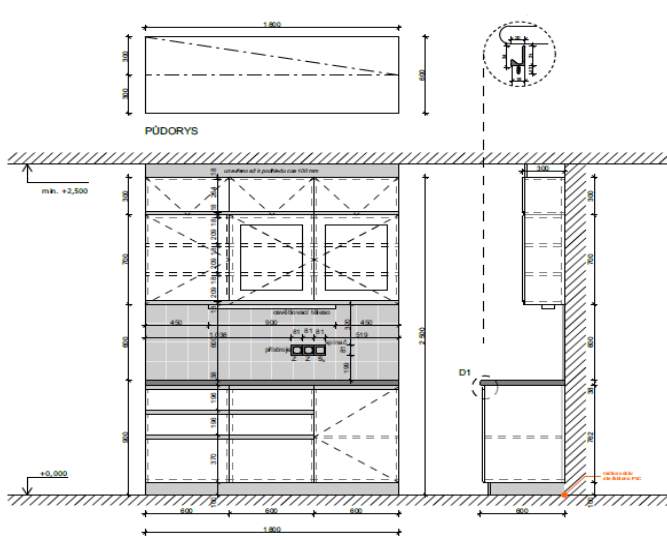
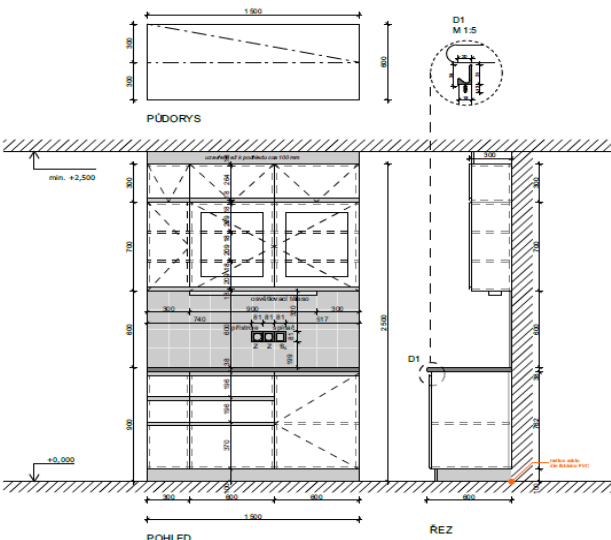
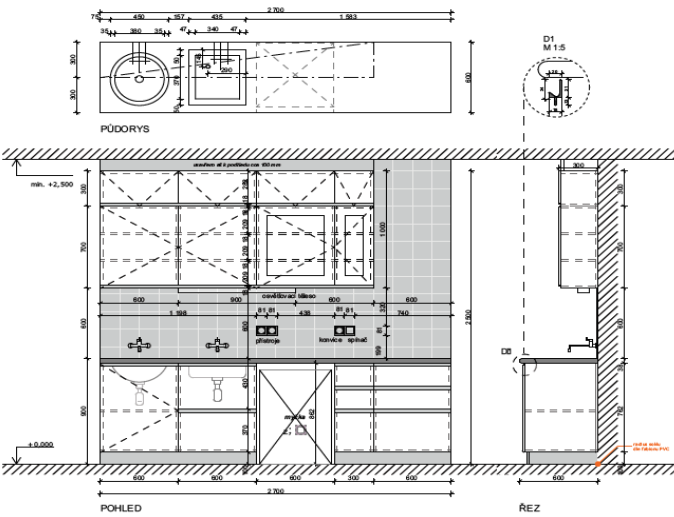


D.2001.18 Kusovník zastavěného nábytku																																																			
Profesní díl (provazní soubor)	Typ nábytku - volný	Kód výrobku (kompletu)	Stručný popis	Kvalitativní standard	Číslo položky v dílu ZDR	Popis-Specifikace	Materiál/ barva	Rozměry (tolerance ± 5%)	Označení patra (barevná specifikace dle RAL)	Množství pavilon J	Množství pavilon K	Množství celkem	Poznámka, umístění	Schéma položky (bez měřítka)																																					
	Ozn. ve výkrese																																																		
1 skupina - ZABUDOVANÝ NÁBYTEK - PRACOVNÍ LINKY																																																			
INT	ZN	LP3	Linka pracovní se dřezem a umyvadlem 300 x 60 x 250	vyšší	NP-0439	<p>Linka pracovní se dřezem a umyvadlem, s prostorem pro lednici</p> <p>- pracovní linka s pracovní deskou, dřezem a zářivkovým osvětlením, uzamykatelná</p> <p>- pracovní deska z postformingové desky o tloušťce 38 mm s povrchem z HPL laminátu a zaoblenou přední hranou, těsnící lišta v barvě desky</p> <p>- součástí pracovní linky jsou horní a dolní skříňky jak šuplíkové tak dvířkové, spodní skříňky s otvorem pro ledničku, skříňky obsahují přestavitelné police a rektifikační nožičky, dvířka naložená</p> <p>- korpusy z DTD laminované dřevotřísky tl. 18 mm s hranou ABS o tl. 1 mm, oplepenou technologií PUR</p> <p>- dvířka a čela zásuvek z DTD laminované dřevotřísky tl. 18 mm s hranou ABS o tl. 2 mm, oplepenou technologií PUR, kvalitní kování a závěsy pro intenzivní užívání s integrovaným tlumením - dovíráním, výklopná dvířka opatřeny pístem a závěsy pro intenzivní užívání s integrovaným tlumením, zásuvky na kovových kuličkových výsuvch s tlumením - dotahem dovření, plnovýsuv, nosnost min. 25 kg, uzamykatelné</p> <p>- zásuvka z DTD laminované dřevotřísky tl. 18 mm s hranou ABS o tl. 1 mm, pevné dno</p> <p>- úchytky - skrytý narážecí lakovaný hliníkový profil skrytý průběžný, šířka min 45 mm (barva dle specifikace pater)</p> <p>- zámky s výměnnou vložkou a možností doobjednání klíče, možnost zámků se stejnými klíčovými řadami - každá pracovní linka jeden typ výměnné vložky a generálního klíče, zásuvkové skříně opatřeny centrálním zamykáním.</p>	<p>korpus + police - z oboustranně laminované dřevotřískové desky (LDTD) o tl. 18 mm v dekoru bílá hladká, hrany ABS o tl. 1 mm po obvodu desky v barvě dekoru, oplepeno technologií PUR</p> <p>dvířka, čela zásuvek - prosklená dvířka - výplň sklo bezpečnostní min. 4mm, rám a ostatní plná dvířka a čela zásuvek z oboustranně laminované dřevotřískové desky (LDTD) o tl. 18 mm v dekoru bílá 0171 NA, hrany ABS o tl. 2 mm po obvodu desky, oplepeno technologií PUR.</p> <p>dvířka jsou naložena</p> <p>pokud pracovní linka končí spotřebičem je bok spotřebiče zakryt svislou deskou v provedení korpusu, u podlahy opatřen těsnící listou zabraňující zatékání vody</p> <p>pracovní deska - z postformingové desky o tloušťce 38 mm s povrchem z HPL laminátu a zaoblenou přední hranou dekor šedá-hliník, těsnící lišta v barvě desky</p> <p>záda skříněk - jednostranně lakovaná HDF deska (sololak) dekor bílá, tl. 3 mm, záda v drážce, horní skříně opatřeny rektifikačními závěsy pro zavěšení skříní na závěsnou lištu kotvenou do stěny.</p> <p>úchytky - skrytý narážecí hliníkový profil lakovaný, šířka min min 45 mm (barva dle specifikace pater)</p> <p>sokl výška 100 mm, v místech umístění spotřebičů sokl přerušen - v odstínu barevné úchytky (barva dle specifikace pater), sokl opatřen těsněním - těsnící listou u podlahy zabraňující zatékání vody</p> <p>zadeklování ke stropu - v odstínu barevné úchytky (barva dle specifikace pater)</p> <p>dělení skříně - 5xjednodvěřová výklopná plná pro příležitostné užití, 3x vrchní jednodvěřová prosklená, 2x vrchní jednodvěřová plná, 2x spodní jednodvěřová, 2x spodní šuplíková, 1x otvor pro ledničku ukončen svislou výkrytovou deskou (bokem)</p>	<p>- celková šířka - 300 cm</p> <p>- celková hloubka - 60 cm</p> <p>- celková výška - 250 cm</p> <p>(výška pracovní plochy - 90 cm dle výšky vloženého el. přístroje - lednice, myčka)</p>	<table><tr><td>1NP - RAL 4001</td><td>0</td><td>0</td><td>0</td></tr><tr><td>2NP- RAL 5019</td><td>1</td><td>0</td><td>1</td></tr><tr><td>3NP - RAL 6033</td><td>0</td><td>0</td><td>0</td></tr><tr><td>4NP - RAL 6021</td><td>0</td><td>0</td><td>0</td></tr><tr><td>5NP - RAL 1021</td><td>0</td><td>0</td><td>0</td></tr><tr><td>6NP - RAL 1034</td><td>0</td><td>0</td><td>0</td></tr><tr><td>7NP - RAL 2001</td><td>0</td><td>0</td><td>0</td></tr><tr><td>8NP - RAL 3022</td><td>0</td><td>0</td><td>0</td></tr><tr><td>9NP - RAL 3022</td><td>0</td><td>0</td><td>0</td></tr><tr><td>CELKEM</td><td>1</td><td>0</td><td>1</td></tr></table>	1NP - RAL 4001	0	0	0	2NP- RAL 5019	1	0	1	3NP - RAL 6033	0	0	0	4NP - RAL 6021	0	0	0	5NP - RAL 1021	0	0	0	6NP - RAL 1034	0	0	0	7NP - RAL 2001	0	0	0	8NP - RAL 3022	0	0	0	9NP - RAL 3022	0	0	0	CELKEM	1	0	1	<p>Zdravotnické místnosti, přípravy</p>	Detailní řešení tohoto zastavěného nábytku je součástí výkresové složky 02 D.2001 - ZN.LP3
1NP - RAL 4001	0	0	0																																																
2NP- RAL 5019	1	0	1																																																
3NP - RAL 6033	0	0	0																																																
4NP - RAL 6021	0	0	0																																																
5NP - RAL 1021	0	0	0																																																
6NP - RAL 1034	0	0	0																																																
7NP - RAL 2001	0	0	0																																																
8NP - RAL 3022	0	0	0																																																
9NP - RAL 3022	0	0	0																																																
CELKEM	1	0	1																																																
																																																			
INT	ZN	LP4	Linka pracovní se dřezem a umyvadlem 240 x 60 x 250	vyšší	NP-0434	<p>Linka pracovní se dřezem a umyvadlem, s prostorem pro lednici</p> <p>- pracovní linka s pracovní deskou, dřezem a zářivkovým osvětlením, uzamykatelná</p> <p>- pracovní deska z postformingové desky o tloušťce 38 mm s povrchem z HPL laminátu a zaoblenou přední hranou, těsnící lišta v barvě desky</p> <p>- součástí pracovní linky jsou horní a dolní skříňky jak šuplíkové tak dvířkové, spodní skříňky s otvorem pro ledničku, skříňky obsahují přestavitelné police a rektifikační nožičky, dvířka naložená</p> <p>- korpusy z DTD laminované dřevotřísky tl. 18 mm s hranou ABS o tl. 1 mm, oplepenou technologií PUR</p> <p>- dvířka a čela zásuvek z DTD laminované dřevotřísky tl. 18 mm s hranou ABS o tl. 2 mm, oplepenou technologií PUR, kvalitní kování a závěsy pro intenzivní užívání s integrovaným tlumením - dovíráním, výklopná dvířka opatřeny pístem a závěsy pro intenzivní užívání s integrovaným tlumením, zásuvky na kovových kuličkových výsuvch s tlumením - dotahem dovření, plnovýsuv, nosnost min. 25 kg, uzamykatelné</p> <p>- zásuvka z DTD laminované dřevotřísky tl. 18 mm s hranou ABS o tl. 1 mm, pevné dno</p> <p>- úchytky - skrytý narážecí lakovaný hliníkový profil skrytý průběžný, šířka min 45 mm (barva dle specifikace pater)</p> <p>- zámky s výměnnou vložkou a možností doobjednání klíče, možnost zámků se stejnými klíčovými řadami - každá pracovní linka jeden typ výměnné vložky a generálního klíče, zásuvkové skříně opatřeny centrálním zamykáním.</p>	<p>korpus + police - z oboustranně laminované dřevotřískové desky (LDTD) o tl. 18 mm v dekoru bílá hladká, hrany ABS o tl. 1 mm po obvodu desky v barvě dekoru, oplepeno technologií PUR</p> <p>dvířka, čela zásuvek - prosklená dvířka - výplň sklo bezpečnostní min. 4mm, rám a ostatní plná dvířka a čela zásuvek z oboustranně laminované dřevotřískové desky (LDTD) o tl. 18 mm v dekoru bílá 0171 NA, hrany ABS o tl. 2 mm po obvodu desky, oplepeno technologií PUR.</p> <p>dvířka jsou naložena</p> <p>pokud pracovní linka končí spotřebičem je bok spotřebiče zakryt svislou deskou v provedení korpusu, u podlahy opatřen těsnící listou zabraňující zatékání vody</p> <p>pracovní deska - z postformingové desky o tloušťce 38 mm s povrchem z HPL laminátu a zaoblenou přední hranou dekor šedá-hliník, těsnící lišta v barvě desky</p> <p>záda skříněk - jednostranně lakovaná HDF deska (sololak) dekor bílá, tl. 3 mm, záda v drážce, horní skříně opatřeny rektifikačními závěsy pro zavěšení skříní na závěsnou lištu kotvenou do stěny.</p> <p>úchytky - skrytý narážecí hliníkový profil lakovaný, šířka min min 45 mm (barva dle specifikace pater)</p> <p>sokl výška 100 mm, v místech umístění spotřebičů sokl přerušen - v odstínu barevné úchytky (barva dle specifikace pater), sokl opatřen těsněním - těsnící listou u podlahy zabraňující zatékání vody</p> <p>zadeklování ke stropu - v odstínu barevné úchytky (barva dle specifikace pater)</p> <p>dělení skříně - 4xjednodvěřová výklopná plná pro příležitostné užití, 4x vrchní jednodvěřová plná, 2x spodní jednodvěřová, 1x spodní šuplíková, 1x otvor pro ledničku</p>	<p>- celková šířka - 240 cm</p> <p>- celková hloubka - 60 cm</p> <p>- celková výška - 250 cm</p> <p>(výška pracovní plochy - 90 cm dle výšky vloženého el. přístroje - lednice, myčka)</p>	<table><tr><td>1NP - RAL 4001</td><td>0</td><td>0</td><td>0</td></tr><tr><td>2NP- RAL 5019</td><td>2</td><td>0</td><td>2</td></tr><tr><td>3NP - RAL 6033</td><td>0</td><td>0</td><td>0</td></tr><tr><td>4NP - RAL 6021</td><td>0</td><td>0</td><td>0</td></tr><tr><td>5NP - RAL 1021</td><td>0</td><td>0</td><td>0</td></tr><tr><td>6NP - RAL 1034</td><td>0</td><td>0</td><td>0</td></tr><tr><td>7NP - RAL 2001</td><td>0</td><td>0</td><td>0</td></tr><tr><td>8NP - RAL 3022</td><td>0</td><td>0</td><td>0</td></tr><tr><td>9NP - RAL 3022</td><td>0</td><td>0</td><td>0</td></tr><tr><td>CELKEM</td><td>2</td><td>0</td><td>2</td></tr></table>	1NP - RAL 4001	0	0	0	2NP- RAL 5019	2	0	2	3NP - RAL 6033	0	0	0	4NP - RAL 6021	0	0	0	5NP - RAL 1021	0	0	0	6NP - RAL 1034	0	0	0	7NP - RAL 2001	0	0	0	8NP - RAL 3022	0	0	0	9NP - RAL 3022	0	0	0	CELKEM	2	0	2	<p>Pracoviště sester</p>	Detailní řešení tohoto zastavěného nábytku je součástí výkresové složky 02 D.2001 - ZN.LP4
1NP - RAL 4001	0	0	0																																																
2NP- RAL 5019	2	0	2																																																
3NP - RAL 6033	0	0	0																																																
4NP - RAL 6021	0	0	0																																																
5NP - RAL 1021	0	0	0																																																
6NP - RAL 1034	0	0	0																																																
7NP - RAL 2001	0	0	0																																																
8NP - RAL 3022	0	0	0																																																
9NP - RAL 3022	0	0	0																																																
CELKEM	2	0	2																																																
																																																			



D.2001.18 Kusovník zastavěného nábytku																																																		
Profesní díl (provazní soubor)	Typ nábytku - volný	Kód výrobku (kompletu)	Stručný popis	Kvalitativní standard	Číslo položky v dílu ZDR	Popis-Specifikace	Materiál/ barva	Rozměry (tolerance ± 5%)	Označení patra (barevná specifikace dle RAL)	Množství pavilon J	Množství pavilon K	Množství celkem	Poznámka, umístění	Schéma položky (bez měřítka)																																				
	Ozn. ve výkrese																																																	
1 skupina - ZABUDOVANÝ NÁBYTEK - PRACOVNÍ LINKY																																																		
INT	ZN	LP5	Linka pracovní se dřezem a umyvadlem 240 x 60 x 250	vyšší	bez označení	<p>Linka pracovní se dřezem a umyvadlem, s prostorem pro myčku a lednici</p> <p>- pracovní linka s pracovní deskou, dřezem a zářivkovým osvětlením, uzamykatelná</p> <p>- pracovní deska z postformingové desky o tloušťce 38 mm s povrchem z HPL laminátu a zaoblenou přední hranou, těsnící lišta v barvě desky</p> <p>- součástí pracovní linky jsou horní a dolní skříňky jak šuplíkové tak dvířkové, spodní skříňky s otvorem pro ledničku, skříňky obsahují přestavitelné police a rektifikační nožičky, dvířka naložená</p> <p>- korpusy z DTD laminované dřevotřísky tl. 18 mm s hranou ABS o tl. 1 mm, oplepenou technologií PUR</p> <p>- dvířka a čela zásuvek z DTD laminované dřevotřísky tl. 18 mm s hranou ABS o tl. 2 mm, oplepenou technologií PUR, kvalitní kování a závěsy pro intenzivní užívání s integrovaným tlumením - dovíráním, výklopná dvířka opatřeny pístem a závěsy pro intenzivní užívání s integrovaným tlumením, zásuvky na kovových kuličkových výsuvch s tlumením - dotahem dovření, plnovýsuv, nosnost min. 25 kg, uzamykatelné</p> <p>- zásuvka z DTD laminované dřevotřísky tl. 18 mm s hranou ABS o tl. 1 mm, pevné dno</p> <p>- úchytky - skrytý narážecí lakovaný hliníkový profil skrytý průběžný, šířka min 45 mm (barva dle specifikace pater)</p> <p>- zámky s výměnnou vložkou a možností doobjednání klíče, možnost zámků se stejnými klíčovými řadami - každá pracovní linka jeden typ výměnné vložky a generálního klíče, zásuvkové skříně opatřeny centrálním zamykáním.</p>	<p>korpus + police - z oboustranně laminované dřevotřískové desky (LDTD) o tl. 18 mm v dekoru bílá hladká, hrany ABS o tl. 1 mm po obvodu desky v barvě dekoru, oplepeno technologií PUR</p> <p>dvířka, čela zásuvek - prosklená dvířka - výplň sklo bezpečnostní min. 4mm, rám a ostatní plná dvířka a čela zásuvek z oboustranně laminované dřevotřískové desky (LDTD) o tl. 18 mm v dekoru bířza 0171 NA, hrany ABS o tl. 2 mm po obvodu desky, oplepeno technologií PUR.</p> <p>dvířka jsou naložena</p> <p>pokud pracovní linka končí spotřebičem je bok spotřebiče zakryt svislou deskou v provedení korpusu, u podlahy opatřen těsnící listou zabraňující zatékání vody</p> <p>pracovní deska - z postformingové desky o tloušťce 38 mm s povrchem z HPL laminátu a zaoblenou přední hranou dekor šedá-hliník, těsnící lišta v barvě desky</p> <p>záda skříněk - jednostranně lakovaná HDF deska (sololak) dekor bílá, tl. 3 mm, záda v drážce, horní skříně opatřeny rektifikačními závěsy pro zavěšení skříní na závěsnou lištu kotvenou do stěny.</p> <p>úchytky - skrytý narážecí hliníkový profil lakovaný, šířka min min 45 mm (barva dle specifikace pater)</p> <p>sokl výška 100 mm, v místech umístění spotřebičů sokl přerušen - v odstínu barevné úchytky (barva dle specifikace pater), sokl opatřen těsněním - těsnící listou u podlahy zabraňující zatékání vody</p> <p>zadeklování ke stropu - v odstínu barevné úchytky (barva dle specifikace pater)</p> <p>dělení skříně - 4x jednodvěřová výklopná plná pro příležitostní užití, 2x vrchní jednodvěřová prosklená, 2x vrchní jednodvěřová plná, 1x spodní jednodvěřová, 1x spodní šuplíková, 1x otvor pro myčku, 1x otvor pro ledničku ukončen svislou výkrytovou deskou (bokem)</p>	<p>- celková šířka - 240 cm</p> <p>- celková hloubka - 60 cm</p> <p>- celková výška - 250 cm</p> <p>(výška pracovní plochy - 90 cm dle výšky vloženého el. přístroje - lednice, myčka)</p> <table><tr><td>1NP - RAL 4001</td><td>0</td><td>0</td><td>0</td></tr><tr><td>2NP- RAL 5019</td><td>1</td><td>0</td><td>1</td></tr><tr><td>3NP - RAL 6033</td><td>0</td><td>2</td><td>2</td></tr><tr><td>4NP - RAL 6021</td><td>0</td><td>1</td><td>1</td></tr><tr><td>5NP - RAL 1021</td><td>0</td><td>0</td><td>0</td></tr><tr><td>6NP - RAL 1034</td><td>0</td><td>2</td><td>2</td></tr><tr><td>7NP - RAL 2001</td><td>1</td><td>1</td><td>2</td></tr><tr><td>8NP - RAL 3022</td><td>0</td><td>0</td><td>0</td></tr><tr><td>9NP - RAL 3022</td><td>0</td><td>0</td><td>0</td></tr><tr><td>CELKEM</td><td>2</td><td>6</td><td>8</td></tr></table> <p>Součástí dodávky bude:</p> <p>1) jednodřez nerezový, vč. sifonu rozměr dřezu cca 43,5 x 47 cm, cca hloubka vaničky 15 cm</p> <p>2) umyvadlo keramické, kulaté zápusné průměr cca 45 cm s přepadem U, bez otvoru na vodovodní baterii</p> <p>Součástí dodávky nebude, ale stejně je nutné koordinovat se stavbou:</p> <p>1) baterie nástěnná páková - <u>změna dodávka stavby</u></p> <p>2) LED osvětlovací těleso šířka 91,6 cm, výška 8,5 cm, hloubka 2,9cm - <u>změna dodávka stavby</u></p> <p>3) kombinace zásuvek a spínačů - <u>změna dodávka stavby</u></p> <p>4) lednice podstavná - <u>je součástí souboru D.2001.17 volného interiérového vybavení</u> pod číslem položky INT.VN.EL01</p> <p>5) myčka podstavná <u>je součástí souboru D.2001.17 volného interiérového vybavení</u> pod číslem položky INT.VN.EL03</p> <p>Součástí dodávky a montáže je i veškerý potřebný spojovací/ instalační materiál a případná koordinace s ostatními profesemi/ částmi vybavení!</p> <p>Součástí dodávky je kotvicí materiál pro ukotvení vrchních skříněk do SDK stěn (2xdesky tl.12,5mm), železobetonových nebo zděných stěn.</p> <p>Pzn. Před výrobou je dodavatel povinen provést zaměření skutečného stavu v místě montáže,</p>	1NP - RAL 4001	0	0	0	2NP- RAL 5019	1	0	1	3NP - RAL 6033	0	2	2	4NP - RAL 6021	0	1	1	5NP - RAL 1021	0	0	0	6NP - RAL 1034	0	2	2	7NP - RAL 2001	1	1	2	8NP - RAL 3022	0	0	0	9NP - RAL 3022	0	0	0	CELKEM	2	6	8		Detailní řešení tohoto zastavěného nábytku je součástí výkresové složky 02 D.2001 - ZN.LP5
1NP - RAL 4001	0	0	0																																															
2NP- RAL 5019	1	0	1																																															
3NP - RAL 6033	0	2	2																																															
4NP - RAL 6021	0	1	1																																															
5NP - RAL 1021	0	0	0																																															
6NP - RAL 1034	0	2	2																																															
7NP - RAL 2001	1	1	2																																															
8NP - RAL 3022	0	0	0																																															
9NP - RAL 3022	0	0	0																																															
CELKEM	2	6	8																																															
INT	ZN	LP6	Linka pracovní se dřezem a umyvadlem 240 x 60 x 250	vyšší	bez označení	<p>Linka pracovní se dřezem a umyvadlem, s prostorem pro myčku</p> <p>- pracovní linka s pracovní deskou, dřezem a zářivkovým osvětlením, uzamykatelná</p> <p>- pracovní deska z postformingové desky o tloušťce 38 mm s povrchem z HPL laminátu a zaoblenou přední hranou, těsnící lišta v barvě desky</p> <p>- součástí pracovní linky jsou horní a dolní skříňky jak šuplíkové tak dvířkové, spodní skříňky s otvorem pro ledničku, skříňky obsahují přestavitelné police a rektifikační nožičky, dvířka naložená</p> <p>- korpusy z DTD laminované dřevotřísky tl. 18 mm s hranou ABS o tl. 1 mm, oplepenou technologií PUR</p> <p>- dvířka a čela zásuvek z DTD laminované dřevotřísky tl. 18 mm s hranou ABS o tl. 2 mm, oplepenou technologií PUR, kvalitní kování a závěsy pro intenzivní užívání s integrovaným tlumením - dovíráním, výklopná dvířka opatřeny pístem a závěsy pro intenzivní užívání s integrovaným tlumením - dotahem dovření, plnovýsuv, nosnost min. 25 kg, uzamykatelné</p> <p>- zásuvka z DTD laminované dřevotřísky tl. 18 mm s hranou ABS o tl. 1 mm, pevné dno</p> <p>- úchytky - skrytý narážecí lakovaný hliníkový profil skrytý průběžný, šířka min 45 mm (barva dle specifikace pater)</p> <p>- zámky s výměnnou vložkou a možností doobjednání klíče, možnost zámků se stejnými klíčovými řadami - každá pracovní linka jeden typ výměnné vložky a generálního klíče, zásuvkové skříně opatřeny centrálním zamykáním.</p>	<p>korpus + police - z oboustranně laminované dřevotřískové desky (LDTD) o tl. 18 mm v dekoru bílá hladká, hrany ABS o tl. 1 mm po obvodu desky v barvě dekoru, oplepeno technologií PUR</p> <p>dvířka, čela zásuvek - prosklená dvířka - výplň sklo bezpečnostní min. 4mm, rám a ostatní plná dvířka a čela zásuvek z oboustranně laminované dřevotřískové desky (LDTD) o tl. 18 mm v dekoru bířza 0171 NA, hrany ABS o tl. 2 mm po obvodu desky, oplepeno technologií PUR.</p> <p>dvířka jsou naložena</p> <p>pokud pracovní linka končí spotřebičem je bok spotřebiče zakryt svislou deskou v provedení korpusu, u podlahy opatřen těsnící listou zabraňující zatékání vody</p> <p>pracovní deska - z postformingové desky o tloušťce 38 mm s povrchem z HPL laminátu a zaoblenou přední hranou dekor šedá-hliník, těsnící lišta v barvě desky</p> <p>záda skříněk - jednostranně lakovaná HDF deska (sololak) dekor bílá, tl. 3 mm, záda v drážce, horní skříně opatřeny rektifikačními závěsy pro zavěšení skříní na závěsnou lištu kotvenou do stěny.</p> <p>úchytky - skrytý narážecí hliníkový profil lakovaný, šířka min min 45 mm (barva dle specifikace pater)</p> <p>sokl výška 100 mm, v místech umístění spotřebičů sokl přerušen - v odstínu barevné úchytky (barva dle specifikace pater), sokl opatřen těsněním - těsnící listou u podlahy zabraňující zatékání vody</p> <p>zadeklování ke stropu - v odstínu barevné úchytky (barva dle specifikace pater)</p> <p>dělení skříně - 4x jednodvěřová výklopná plná pro příležitostné užití, 2x vrchní jednodvěřová prosklená, 2x vrchní jednodvěřová plná, 1x spodní jednodvěřová, 2x spodní šuplíková, 1x otvor pro myčku</p>	<p>- celková šířka - 240 cm</p> <p>- celková hloubka - 60 cm</p> <p>- celková výška - 250 cm</p> <p>(výška pracovní plochy - 90 cm dle výšky vloženého el. přístroje - lednice, myčka)</p> <table><tr><td>1NP - RAL 4001</td><td>0</td><td>1</td><td>1</td></tr><tr><td>2NP- RAL 5019</td><td>0</td><td>2</td><td>2</td></tr><tr><td>3NP - RAL 6033</td><td>0</td><td>2</td><td>2</td></tr><tr><td>4NP - RAL 6021</td><td>0</td><td>0</td><td>0</td></tr><tr><td>5NP - RAL 1021</td><td>1</td><td>1</td><td>2</td></tr><tr><td>6NP - RAL 1034</td><td>1</td><td>0</td><td>1</td></tr><tr><td>7NP - RAL 2001</td><td>1</td><td>0</td><td>1</td></tr><tr><td>8NP - RAL 3022</td><td>0</td><td>0</td><td>0</td></tr><tr><td>9NP - RAL 3022</td><td>0</td><td>0</td><td>0</td></tr><tr><td>CELKEM</td><td>3</td><td>6</td><td>9</td></tr></table> <p>Součástí dodávky bude:</p> <p>1) jednodřez nerezový, včetně sifonu rozměr dřezu cca 43,5 x 47 cm, cca hloubka vaničky 15 cm</p> <p>2) umyvadlo keramické, kulaté zápusné průměr cca 45 cm s přepadem U, bez otvoru na vodovodní baterii</p> <p>Součástí dodávky nebude, ale stejně je nutné koordinovat se stavbou:</p> <p>1) baterie nástěnná páková - <u>změna dodávka stavby</u></p> <p>2) LED osvětlovací těleso šířka 91,6 cm, výška 8,5 cm, hloubka 2,9cm - <u>změna dodávka stavby</u></p> <p>3) kombinace zásuvek a spínačů - <u>změna dodávka stavby</u></p> <p>4) myčka podstavná <u>je součástí souboru D.2001.17 volného interiérového vybavení</u> pod číslem položky INT.VN.EL03</p> <p>Součástí dodávky a montáže je i veškerý potřebný spojovací/ instalační materiál a případná koordinace s ostatními profesemi/ částmi vybavení!</p> <p>Součástí dodávky je kotvicí materiál pro ukotvení vrchních skříněk do SDK stěn (2xdesky tl.12,5mm), železobetonových nebo zděných stěn.</p> <p>Pzn. Před výrobou je dodavatel povinen provést zaměření skutečného stavu v místě montáže.</p>	1NP - RAL 4001	0	1	1	2NP- RAL 5019	0	2	2	3NP - RAL 6033	0	2	2	4NP - RAL 6021	0	0	0	5NP - RAL 1021	1	1	2	6NP - RAL 1034	1	0	1	7NP - RAL 2001	1	0	1	8NP - RAL 3022	0	0	0	9NP - RAL 3022	0	0	0	CELKEM	3	6	9		Detailní řešení tohoto zastavěného nábytku je součástí výkresové složky 02 D.2001 - ZN.LP6
1NP - RAL 4001	0	1	1																																															
2NP- RAL 5019	0	2	2																																															
3NP - RAL 6033	0	2	2																																															
4NP - RAL 6021	0	0	0																																															
5NP - RAL 1021	1	1	2																																															
6NP - RAL 1034	1	0	1																																															
7NP - RAL 2001	1	0	1																																															
8NP - RAL 3022	0	0	0																																															
9NP - RAL 3022	0	0	0																																															
CELKEM	3	6	9																																															

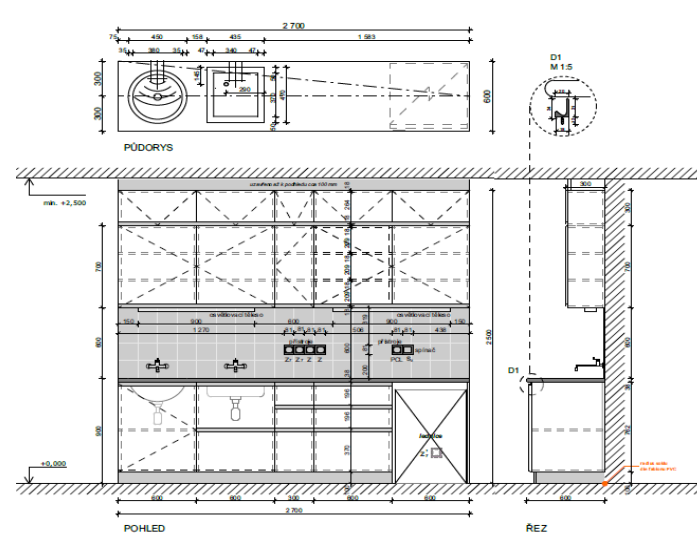
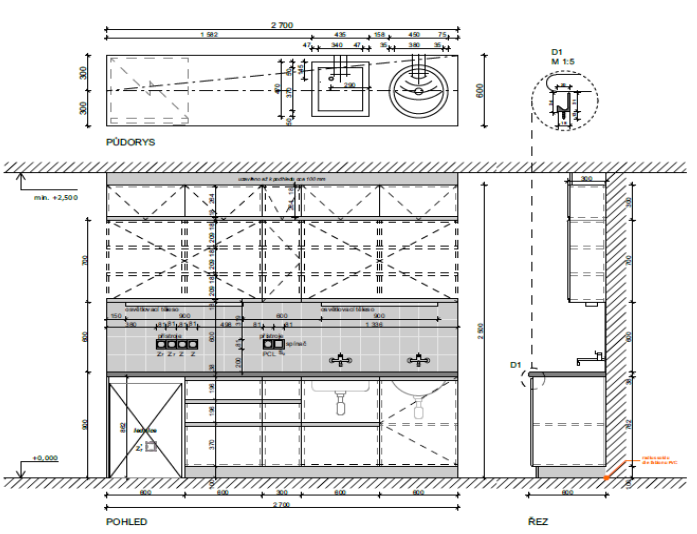
D.2001.18 Kusovník zastavěného nábytku																																																	
Profesní díl (provazní soubor)	Typ nábytku - volný	Kód výrobku (kompleu)	Stručný popis	Kvalitativní standard Číslo položky v dílu ZDR	Popis-Specifikace	Materiál/ barva	Rozměry (tolerance ± 5%)	Označení patra (barevná specifikace dle RAL)	Množství pavilon J	Množství pavilon K	Množství celkem	Poznámka, umístění	Schéma položky (bez měřítka)																																				
	Ozn. ve výkrese																																																
1 skupina - ZABUDO VANÝ NÁBYTEK - PRACOVNÍ LINKY																																																	
INT	ZN	LP7	Linka pracovní 180 x 60 x 250	vyšší NP-0412	<p>Linka pracovní se dřezem, s prostorem pro lednici</p> <p>- pracovní linka s pracovní deskou, dřezem a zářivkovým osvětlením, uzamykatelná</p> <p>- pracovní deska z postformingové desky o tloušťce 38 mm s povrchem z HPL laminátu a zaoblenou přední hranou, těsnící lišta v barvě desky</p> <p>- součástí pracovní linky jsou horní a dolní skřínky jak šuplíkové tak dvířkové, spodní skřínky s otvorem pro ledničku, skřínky obsahují přestavitelné police a rektifikační nožičky, dvířka naložená</p> <p>- korpusy z DTD laminované dřevotřísky tl. 18 mm s hranou ABS o tl. 1 mm, oplepenou technologií PUR</p> <p>- dvířka a čela zásuvek z DTD laminované dřevotřísky tl. 18 mm s hranou ABS o tl. 2 mm, oplepenou technologií PUR, kvalitní kování a závěsy pro intenzivní užívání s integrovaným tlumením - dovíráním, výklopná dvířka opatřeny pístem a závěsy pro intenzivní užívání s integrovaným tlumením, zásuvky na kovových kuličkových výsuvcích s tlumením - dotahem dovření, plnovýsuv, nosnost min. 25 kg, uzamykatelné</p> <p>- zásuvka z DTD laminované dřevotřísky tl. 18 mm s hranou ABS o tl. 1 mm, pevné dno</p> <p>- úchytky - skrytý narážecí lakovaný hliníkový profil skrytý průběžný, šířka min 45 mm (barva dle specifikace pater)</p> <p>- zámky s výměnnou vložkou a možností doobjednání klíče, možnost zámků se stejnými klíčovými řadami - každá pracovní linka jeden typ výměnné vložky a generálního klíče, zásuvkové skříně opatřeny centrálním zamykáním.</p>	<p>korpus + police - z oboustranně laminované dřevotřískové desky (LDTD) o tl. 18 mm v dekoru bílá hladká, hrany ABS o tl. 1 mm po obvodu desky v barvě dekoru, oplepeno technologií PUR</p> <p>dvířka, čela zásuvek - prosklená dvířka - výplň sklo bezpečnostní min. 4mm, rám a ostatní plná dvířka a čela zásuvek z oboustranně laminované dřevotřískové desky (LDTD) o tl. 18 mm v dekoru bížza 0171 NA, hrany ABS o tl. 2 mm po obvodu desky, oplepeno technologií PUR.</p> <p>dvířka jsou naložena</p> <p>pokud pracovní linka končí spotřebičem je bok spotřebiče zakryt svislou deskou v provedení korpusu, u podlahy opatřen těsnící listou zabíraující zatékání vody</p> <p>pracovní deska - z postformingové desky o tloušťce 38 mm s povrchem z HPL laminátu a zaoblenou přední hranou dekor šedá-hliník, těsnící lišta v barvě desky</p> <p>záda skříněk - jednostranně lakovaná HDF deska (sololak) dekor bílá, tl. 3 mm, záda v drážce, horní skříně opatřeny rektifikačními závěsy pro zavěšení skříní na závěsnou lištu kotvenou do stěny.</p> <p>úchytky - skrytý narážecí hliníkový profil lakovaný, šířka min min 45 mm (barva dle specifikace pater)</p> <p>sokl výška 100 mm, v místech umístění spotřebičů sokl přerušen - v odstínu barevné úchytky (barva dle specifikace pater), sokl opatřen těsněním - těsnící listou u podlahy zabíraující zatékání vody</p> <p>zadeklování ke stropu - v odstínu barevné úchytky (barva dle specifikace pater)</p> <p>dělení skříně - 3x jednodvěřová výklopná plná pro příležitostné užití, 2x vrchní jednodvěřová prosklená, 1x vrchní jednodvěřová plná, 1x spodní jednodvěřová, 1x otvor pro ledničku, 1x spodní šuplíková</p>	<p>- celková šířka - 180 cm</p> <p>- celková hloubka - 60 cm</p> <p>- celková výška - 250 cm</p> <p>(výška pracovní plochy - 90 cm dle výšky vloženého el. přístroje - lednice, myčka)</p> <table><tr><td>1NP - RAL 4001</td><td>0</td><td>0</td><td>0</td></tr><tr><td>2NP- RAL 5019</td><td>0</td><td>1</td><td>1</td></tr><tr><td>3NP - RAL 6033</td><td>0</td><td>0</td><td>0</td></tr><tr><td>4NP - RAL 6021</td><td>0</td><td>0</td><td>0</td></tr><tr><td>5NP - RAL 1021</td><td>0</td><td>0</td><td>0</td></tr><tr><td>6NP - RAL 1034</td><td>0</td><td>0</td><td>0</td></tr><tr><td>7NP - RAL 2001</td><td>0</td><td>0</td><td>0</td></tr><tr><td>8NP - RAL 3022</td><td>0</td><td>0</td><td>0</td></tr><tr><td>9NP - RAL 3022</td><td>0</td><td>0</td><td>0</td></tr><tr><td>CELKEM</td><td>0</td><td>1</td><td>1</td></tr></table> <p>Součástí dodávky bude:</p> <p>1) jednodřez nerezový, včetně sifonu rozměr dřezu cca 43,5 x 47 cm, cca hloubka vanyčky 15 cm</p> <p>Součástí dodávky nebude, ale stejně je nutné koordinovat se stavbou:</p> <p>1) baterie nástěnná páková - <u>změna dodávka stavby</u></p> <p>2) LED osvětlovací těleso šířka 91,6 cm, výška 8,5 cm, hloubka 2,9cm - <u>změna dodávka stavby</u></p> <p>3) kombinace zásuvek a spínačů - <u>změna dodávka stavby</u></p> <p>4) chladnička na léky podstavná - <u>je součástí souboru zdravotní technologie</u> pod číslem T- 8001</p> <p>Součástí dodávky a montáže je i veškerý potřebný spojovací/ instalační materiál a případná koordinace s ostatními profesemi/ částmi vybavení!</p> <p>Součástí dodávky je kotvicí materiál pro ukotvení vrchních skříněk do SDK stěn (2xdesky tl.12,5mm), železobetonových nebo zděných stěn.</p> <p>Pzn. Před výrobou je dodavatel povinen provést zaměření skutečného stavu v místě montáže.</p>	1NP - RAL 4001	0	0	0	2NP- RAL 5019	0	1	1	3NP - RAL 6033	0	0	0	4NP - RAL 6021	0	0	0	5NP - RAL 1021	0	0	0	6NP - RAL 1034	0	0	0	7NP - RAL 2001	0	0	0	8NP - RAL 3022	0	0	0	9NP - RAL 3022	0	0	0	CELKEM	0	1	1	<p>Vyšetřovny</p> 	<p>Detailní řešení tohoto zastavěného nábytku je součástí výkresové složky 02 D.2001 - ZN.LP7</p>
1NP - RAL 4001	0	0	0																																														
2NP- RAL 5019	0	1	1																																														
3NP - RAL 6033	0	0	0																																														
4NP - RAL 6021	0	0	0																																														
5NP - RAL 1021	0	0	0																																														
6NP - RAL 1034	0	0	0																																														
7NP - RAL 2001	0	0	0																																														
8NP - RAL 3022	0	0	0																																														
9NP - RAL 3022	0	0	0																																														
CELKEM	0	1	1																																														
INT	ZN	LP8	Linka pracovní 180 x 60 x 250	vyšší NP-0415	<p>Linka pracovní</p> <p>- pracovní linka s pracovní deskou, dřezem a zářivkovým osvětlením, uzamykatelná</p> <p>- pracovní deska z postformingové desky o tloušťce 38 mm s povrchem z HPL laminátu a zaoblenou přední hranou, těsnící lišta v barvě desky</p> <p>- součástí pracovní linky jsou horní a dolní skřínky jak šuplíkové tak dvířkové, spodní skřínky s otvorem pro ledničku, skřínky obsahují přestavitelné police a rektifikační nožičky, dvířka naložená</p> <p>- korpusy z DTD laminované dřevotřísky tl. 18 mm s hranou ABS o tl. 1 mm, oplepenou technologií PUR</p> <p>- dvířka a čela zásuvek z DTD laminované dřevotřísky tl. 18 mm s hranou ABS o tl. 2 mm, oplepenou technologií PUR, kvalitní kování a závěsy pro intenzivní užívání s integrovaným tlumením - dovíráním, výklopná dvířka opatřeny pístem a závěsy pro intenzivní užívání s integrovaným tlumením, zásuvky na kovových kuličkových výsuvcích s tlumením - dotahem dovření, plnovýsuv, nosnost min. 25 kg, uzamykatelné</p> <p>- zásuvka z DTD laminované dřevotřísky tl. 18 mm s hranou ABS o tl. 1 mm, pevné dno</p> <p>- úchytky - skrytý narážecí lakovaný hliníkový profil skrytý průběžný, šířka min 45 mm (barva dle specifikace pater)</p> <p>- zámky s výměnnou vložkou a možností doobjednání klíče, možnost zámků se stejnými klíčovými řadami - každá pracovní linka jeden typ výměnné vložky a generálního klíče, zásuvkové skříně opatřeny centrálním zamykáním.</p>	<p>korpus + police - z oboustranně laminované dřevotřískové desky (LDTD) o tl. 18 mm v dekoru bílá hladká, hrany ABS o tl. 1 mm po obvodu desky v barvě dekoru, oplepeno technologií PUR</p> <p>dvířka, čela zásuvek - prosklená dvířka - výplň sklo bezpečnostní min. 4mm, rám a ostatní plná dvířka a čela zásuvek z oboustranně laminované dřevotřískové desky (LDTD) o tl. 18 mm v dekoru bížza 0171 NA, hrany ABS o tl. 2 mm po obvodu desky, oplepeno technologií PUR.</p> <p>dvířka jsou naložena</p> <p>pokud pracovní linka končí spotřebičem je bok spotřebiče zakryt svislou deskou v provedení korpusu, u podlahy opatřen těsnící listou zabíraující zatékání vody</p> <p>pracovní deska - z postformingové desky o tloušťce 38 mm s povrchem z HPL laminátu a zaoblenou přední hranou dekor šedá-hliník, těsnící lišta v barvě desky</p> <p>záda skříněk - jednostranně lakovaná HDF deska (sololak) dekor bílá, tl. 3 mm, záda v drážce, horní skříně opatřeny rektifikačními závěsy pro zavěšení skříní na závěsnou lištu kotvenou do stěny.</p> <p>úchytky - skrytý narážecí hliníkový profil lakovaný, šířka min min 45 mm (barva dle specifikace pater)</p> <p>sokl výška 100 mm, v místech umístění spotřebičů sokl přerušen - v odstínu barevné úchytky (barva dle specifikace pater), sokl opatřen těsněním - těsnící listou u podlahy zabíraující zatékání vody</p> <p>zadeklování ke stropu - v odstínu barevné úchytky (barva dle specifikace pater)</p> <p>dělení skříně - 3x jednodvěřová výklopná plná pro příležitostné užití, 2x vrchní jednodvěřová prosklená, 1x vrchní jednodvěřová plná, 1x spodní jednodvěřová, 2x spodní šuplíková</p>	<p>- celková šířka - 180 cm</p> <p>- celková hloubka - 60 cm</p> <p>- celková výška - 250 cm</p> <p>(výška pracovní plochy - 90 cm dle výšky vloženého el. přístroje - lednice, myčka)</p> <table><tr><td>1NP - RAL 4001</td><td>0</td><td>1</td><td>1</td></tr><tr><td>2NP- RAL 5019</td><td>0</td><td>0</td><td>0</td></tr><tr><td>3NP - RAL 6033</td><td>1</td><td>0</td><td>1</td></tr><tr><td>4NP - RAL 6021</td><td>1</td><td>0</td><td>1</td></tr><tr><td>5NP - RAL 1021</td><td>1</td><td>1</td><td>2</td></tr><tr><td>6NP - RAL 1034</td><td>1</td><td>0</td><td>1</td></tr><tr><td>7NP - RAL 2001</td><td>1</td><td>1</td><td>2</td></tr><tr><td>8NP - RAL 3022</td><td>0</td><td>0</td><td>0</td></tr><tr><td>9NP - RAL 3022</td><td>0</td><td>0</td><td>0</td></tr><tr><td>CELKEM</td><td>5</td><td>3</td><td>8</td></tr></table> <p>Součástí dodávky bude:</p> <p>-----</p> <p>Součástí dodávky nebude, ale stejně je nutné koordinovat se stavbou:</p> <p>1) LED osvětlovací těleso šířka 91,6 cm, výška 8,5 cm, hloubka 2,9cm - <u>změna dodávka stavby</u></p> <p>2) kombinace zásuvek a spínačů - <u>změna dodávka stavby</u></p> <p>Součástí dodávky a montáže je i veškerý potřebný spojovací/ instalační materiál a případná koordinace s ostatními profesemi/ částmi vybavení!</p> <p>Součástí dodávky je kotvicí materiál pro ukotvení vrchních skříněk do SDK stěn (2xdesky tl.12,5mm), železobetonových nebo zděných stěn.</p> <p>Pzn. Před výrobou je dodavatel povinen provést zaměření skutečného stavu v místě montáže.</p>	1NP - RAL 4001	0	1	1	2NP- RAL 5019	0	0	0	3NP - RAL 6033	1	0	1	4NP - RAL 6021	1	0	1	5NP - RAL 1021	1	1	2	6NP - RAL 1034	1	0	1	7NP - RAL 2001	1	1	2	8NP - RAL 3022	0	0	0	9NP - RAL 3022	0	0	0	CELKEM	5	3	8	<p>Zdravotnické místnosti, přípravný, sklady infúzních roztoků</p> 	<p>Detailní řešení tohoto zastavěného nábytku je součástí výkresové složky 02 D.2001 - ZN.LP8</p>
1NP - RAL 4001	0	1	1																																														
2NP- RAL 5019	0	0	0																																														
3NP - RAL 6033	1	0	1																																														
4NP - RAL 6021	1	0	1																																														
5NP - RAL 1021	1	1	2																																														
6NP - RAL 1034	1	0	1																																														
7NP - RAL 2001	1	1	2																																														
8NP - RAL 3022	0	0	0																																														
9NP - RAL 3022	0	0	0																																														
CELKEM	5	3	8																																														

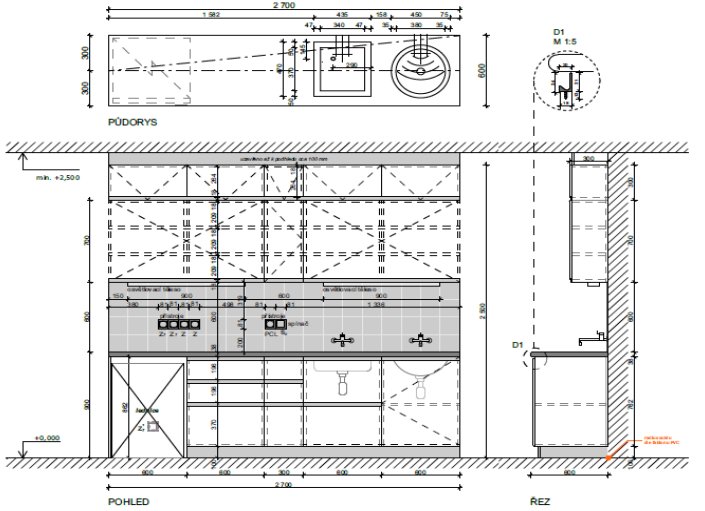
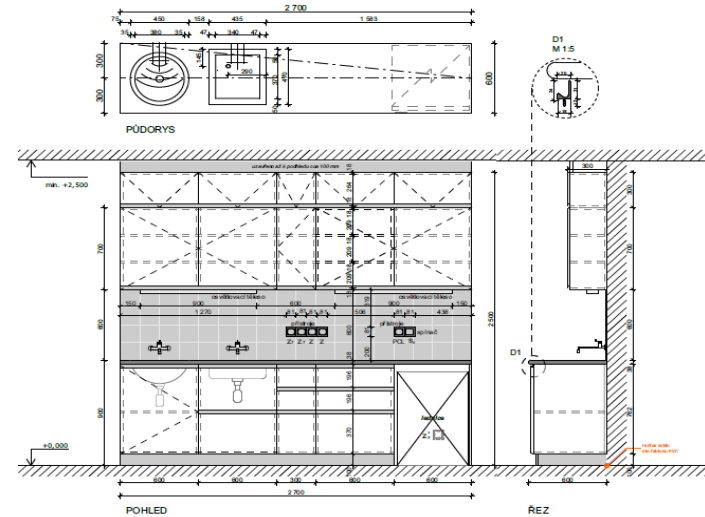
D.2001.18 Kusovník zastavěného nábytku																																																	
Profesní díl (provozní soubor)	Typ nábytku - volný	Kód výrobku (kompletu)	Stručný popis	Kvalitativní standard Číslo položky v dílu ZDR	Popis-Specifikace	Materiál/ barva	Rozměry (tolerance ± 5%)	Označení patra (barevná specifikace dle RAL)	Množství pavilon J	Množství pavilon K	Množství celkem	Poznámka, umístění	Schéma položky (bez měřítka)																																				
	Ozn. ve výkrese																																																
1 skupina - ZABUDOVANÝ NÁBYTEK - PRACOVNÍ LINKY																																																	
INT	ZN	LP9	Linka pracovní 150 x 60 x 250	vyšší NP-0144	<p>Linka pracovní</p> <p>- pracovní linka s pracovní deskou, dřezem a zářivkovým osvětlením, uzamykatelná</p> <p>- pracovní deska z postformingové desky o tloušťce 38 mm s povrchem z HPL laminátu a zaoblenou přední hranou, těsnící lišta v barvě desky</p> <p>- součástí pracovní linky jsou horní a dolní skříňky jak šuplíkové tak dvířkové, spodní skříňky s otvorem pro ledničku, skříňky obsahují přestavitelné police a rektifikační nožičky, dvířka naložená</p> <p>- korpusy z DTD laminované dřevotřísky tl. 18 mm s hranou ABS o tl. 1 mm, oplepenou technologií PUR</p> <p>- dvířka a čela zásuvek z DTD laminované dřevotřísky tl. 18 mm s hranou ABS o tl. 2 mm, oplepenou technologií PUR, kvalitní kování a závěsy pro intenzivní užívání s integrovaným tlumením - dovíráním, výklopná dvířka opatřeny pístem a závěsy pro intenzivní užívání s integrovaným tlumením, zásuvky na kovových kuličkových výsuvcích s tlumením - dotahem dovření, plnovýsuv, nosnost min. 25 kg, uzamykatelné</p> <p>- zásuvka z DTD laminované dřevotřísky tl. 18 mm s hranou ABS o tl. 1 mm, pevné dno</p> <p>- úchytky - skrytý narážecí lakovaný hliníkový profil skrytý průběžný, šířka min 45 mm (barva dle specifikace pater)</p> <p>- zámky s výměnnou vložkou a možností doobjednání klíče, možnost zámků se stejnými klíčovými řadami - každá pracovní linka jeden typ výměnné vložky a generálního klíče, zásuvkové skříně opatřeny centrálním zamykáním.</p>	<p>korpus + police - z oboustranně laminované dřevotřískové desky (LDTD) o tl. 18 mm v dekoru bílá hladká, hrany ABS o tl. 1 mm po obvodu desky v barvě dekoru, oplepeno technologií PUR</p> <p>dvířka, čela zásuvek - prosklená dvířka - výplň sklo bezpečnostní min. 4mm, rám a ostatní plná dvířka a čela zásuvek z oboustranně laminované dřevotřískové desky (LDTD) o tl. 18 mm v dekoru bížia 0171 NA, hrany ABS o tl. 2 mm po obvodu desky, oplepeno technologií PUR.</p> <p>dvířka jsou naložena</p> <p>pokud pracovní linka končí spotřebičem je bok spotřebiče zakryt svislou deskou v provedení korpusu, u podlahy opatřen těsnící lištou zabraňující zatékání vody</p> <p>pracovní deska - z postformingové desky o tloušťce 38 mm s povrchem z HPL laminátu a zaoblenou přední hranou dekor šedá-hliník, těsnící lišta v barvě desky</p> <p>záda skříněk - jednostranně lakovaná HDF deska (sololak) dekor bílá, tl. 3 mm, záda v drážce, horní skříně opatřeny rektifikačními závěsy pro zavěšení skříní na závěsnou lištu kotvenou do stěny.</p> <p>úchytky - skrytý narážecí hliníkový profil lakovaný, šířka min min 45 mm (barva dle specifikace pater)</p> <p>sokl výška 100 mm, v místech umístění spotřebičů sokl přerušen - v odstínu barevné úchytky (barva dle specifikace pater), sokl opatřen těsněním - těsnící lištou u podlahy zabraňující zatékání vody</p> <p>zadeklování ke stropu - v odstínu barevné úchytky (barva dle specifikace pater)</p> <p>dělení skříně - 3x jednodvěřová výklopná plná pro přiležitostné užití, 2x vrchní jednodvěřová prosklená, 1x vrchní jednodvěřová plná, 1x spodní jednodvěřová, 2x spodní šuplíková</p>	<p>- celková šířka - 150 cm</p> <p>- celková hloubka - 60 cm</p> <p>- celková výška - 250 cm</p> <p>(<u>výška pracovní plochy - 90 cm dle výšky vloženého el. přístroje - lednice, myčka</u>)</p> <table><tr><td>1NP - RAL 4001</td><td>0</td><td>0</td><td>0</td></tr><tr><td>2NP - RAL 5019</td><td>0</td><td>0</td><td>0</td></tr><tr><td>3NP - RAL 6033</td><td>1</td><td>0</td><td>1</td></tr><tr><td>4NP - RAL 6021</td><td>1</td><td>0</td><td>1</td></tr><tr><td>5NP - RAL 1021</td><td>1</td><td>2</td><td>3</td></tr><tr><td>6NP - RAL 1034</td><td>1</td><td>0</td><td>1</td></tr><tr><td>7NP - RAL 2001</td><td>1</td><td>0</td><td>1</td></tr><tr><td>8NP - RAL 3022</td><td>0</td><td>0</td><td>0</td></tr><tr><td>9NP - RAL 3022</td><td>0</td><td>0</td><td>0</td></tr><tr><td>CELKEM</td><td>5</td><td>2</td><td>7</td></tr></table> <p>Součástí dodávky bude:</p> <p>-----</p> <p>Součástí dodávky nebude, ale stejně je nutné koordinovat se stavbou:</p> <p>1) LED osvětlovací těleso šířka 91,6 cm, výška 8,5 cm, hloubka 2,9cm - změna dodávka stavby</p> <p>2) kombinace zásuvek a spínačů - změna dodávka stavby</p> <p>Součástí dodávky a montáže je i veškerý potřebný spojovací/ instalační materiál a případná koordinace s ostatními profesemi/ částmi vybavení!</p> <p>Součástí dodávky je kotvicí materiál pro ukotvení vrchních skříněk do SDK stěn (2xdesky tl.12,5mm), železobetonových nebo zděných stěn.</p> <p>Pzn. Před výrobou je dodavatel povinen provést zaměření skutečného stavu v místě montáže.</p>	1NP - RAL 4001	0	0	0	2NP - RAL 5019	0	0	0	3NP - RAL 6033	1	0	1	4NP - RAL 6021	1	0	1	5NP - RAL 1021	1	2	3	6NP - RAL 1034	1	0	1	7NP - RAL 2001	1	0	1	8NP - RAL 3022	0	0	0	9NP - RAL 3022	0	0	0	CELKEM	5	2	7	<p>Zdravotnické místnosti, sklady infúzních roztoků</p> 	<p>Detailní řešení tohoto zastavěného nábytku je součástí výkresové složky 02 D.2001 - ZN.LP9</p>
1NP - RAL 4001	0	0	0																																														
2NP - RAL 5019	0	0	0																																														
3NP - RAL 6033	1	0	1																																														
4NP - RAL 6021	1	0	1																																														
5NP - RAL 1021	1	2	3																																														
6NP - RAL 1034	1	0	1																																														
7NP - RAL 2001	1	0	1																																														
8NP - RAL 3022	0	0	0																																														
9NP - RAL 3022	0	0	0																																														
CELKEM	5	2	7																																														
INT	ZN	LP10	Linka pracovní se dřezem 270 x 60 x 250	vyšší NP-0436	<p>Linka pracovní se dřezem a umyvadlem, s prostorem pro myčku</p> <p>- pracovní linka s pracovní deskou, dřezem a zářivkovým osvětlením, uzamykatelná</p> <p>- pracovní deska z postformingové desky o tloušťce 38 mm s povrchem z HPL laminátu a zaoblenou přední hranou, těsnící lišta v barvě desky</p> <p>- součástí pracovní linky jsou horní a dolní skříňky jak šuplíkové tak dvířkové, spodní skříňky s otvorem pro ledničku, skříňky obsahují přestavitelné police a rektifikační nožičky, dvířka naložena</p> <p>- korpusy z DTD laminované dřevotřísky tl. 18 mm s hranou ABS o tl. 1 mm, oplepenou technologií PUR</p> <p>- dvířka a čela zásuvek z DTD laminované dřevotřísky tl. 18 mm s hranou ABS o tl. 2 mm, oplepenou technologií PUR, kvalitní kování a závěsy pro intenzivní užívání s integrovaným tlumením - dovíráním, výklopná dvířka opatřeny pístem a závěsy pro intenzivní užívání s integrovaným tlumením, zásuvky na kovových kuličkových výsuvcích s tlumením - dotahem dovření, plnovýsuv, nosnost min. 25 kg, uzamykatelné</p> <p>- zásuvka z DTD laminované dřevotřísky tl. 18 mm s hranou ABS o tl. 1 mm, pevné dno</p> <p>- úchytky - skrytý narážecí lakovaný hliníkový profil skrytý průběžný, šířka min 45 mm (barva dle specifikace pater)</p> <p>- zámky s výměnnou vložkou a možností doobjednání klíče, možnost zámků se stejnými klíčovými řadami - každá pracovní linka jeden typ výměnné vložky a generálního klíče, zásuvkové skříně opatřeny centrálním zamykáním.</p>	<p>korpus + police - z oboustranně laminované dřevotřískové desky (LDTD) o tl. 18 mm v dekoru bílá hladká, hrany ABS o tl. 1 mm po obvodu desky v barvě dekoru, oplepeno technologií PUR</p> <p>dvířka, čela zásuvek - prosklená dvířka - výplň sklo bezpečnostní min. 4mm, rám a ostatní plná dvířka a čela zásuvek z oboustranně laminované dřevotřískové desky (LDTD) o tl. 18 mm v dekoru bížia 0171 NA, hrany ABS o tl. 2 mm po obvodu desky, oplepeno technologií PUR.</p> <p>dvířka jsou naložena</p> <p>pokud pracovní linka končí spotřebičem je bok spotřebiče zakryt svislou deskou v provedení korpusu, u podlahy opatřen těsnící lištou zabraňující zatékání vody</p> <p>pracovní deska - z postformingové desky o tloušťce 38 mm s povrchem z HPL laminátu a zaoblenou přední hranou dekor šedá-hliník, těsnící lišta v barvě desky</p> <p>záda skříněk - jednostranně lakovaná HDF deska (sololak) dekor bílá, tl. 3 mm, záda v drážce, horní skříně opatřeny rektifikačními závěsy pro zavěšení skříní na závěsnou lištu kotvenou do stěny.</p> <p>úchytky - skrytý narážecí hliníkový profil lakovaný, šířka min min 45 mm (barva dle specifikace pater)</p> <p>sokl výška 100 mm, v místech umístění spotřebičů sokl přerušen - v odstínu barevné úchytky (barva dle specifikace pater), sokl opatřen těsněním - těsnící lištou u podlahy zabraňující zatékání vody</p> <p>zadeklování ke stropu - v odstínu barevné úchytky (barva dle specifikace pater)</p> <p>dělení skříně - 4x jednodvěřová výklopná plná pro přiležitostné užití, 2x vrchní jednodvěřová prosklená, 2x vrchní jednodvěřová plná, 1x spodní jednodvěřová, 3x spodní šuplíková, 1x otvor pro myčku</p>	<p>- celková šířka - 270 cm</p> <p>- celková hloubka - 60 cm</p> <p>- celková výška - 250 cm</p> <p>(<u>výška pracovní plochy - 90 cm dle výšky vloženého el. přístroje - lednice, myčka</u>)</p> <table><tr><td>1NP - RAL 4001</td><td>0</td><td>0</td><td>0</td></tr><tr><td>2NP - RAL 5019</td><td>0</td><td>0</td><td>0</td></tr><tr><td>3NP - RAL 6033</td><td>1</td><td>0</td><td>1</td></tr><tr><td>4NP - RAL 6021</td><td>1</td><td>0</td><td>1</td></tr><tr><td>5NP - RAL 1021</td><td>1</td><td>0</td><td>1</td></tr><tr><td>6NP - RAL 1034</td><td>1</td><td>0</td><td>1</td></tr><tr><td>7NP - RAL 2001</td><td>0</td><td>0</td><td>0</td></tr><tr><td>8NP - RAL 3022</td><td>0</td><td>0</td><td>0</td></tr><tr><td>9NP - RAL 3022</td><td>0</td><td>0</td><td>0</td></tr><tr><td>CELKEM</td><td>4</td><td>0</td><td>4</td></tr></table> <p>Součástí dodávky bude:</p> <p>1) jednodřez nerezový, včetně sifonu rozměr dřezu cca 43,5 x 47 cm, cca hloubka vaničky 15 cm</p> <p>2) umyvadlo keramické, kulaté zápusné průměr cca 45 cm s přepadem U, bez otvoru na vodovodní baterii</p> <p>Součástí dodávky nebude, ale stejně je nutné koordinovat se stavbou:</p> <p>1) baterie nástěnná páková - změna dodávka stavby</p> <p>2) LED osvětlovací těleso šířka 91,6 cm, výška 8,5 cm, hloubka 2,9cm - změna dodávka stavby</p> <p>3) kombinace zásuvek a spínačů - změna dodávka stavby</p> <p>4) myčka podstavná je součástí souboru D.2001.17 volného interiérového vybavení pod číslem položky INT.VN.EL03</p> <p>Součástí dodávky a montáže je i veškerý potřebný spojovací/ instalační materiál a případná koordinace s ostatními profesemi/ částmi vybavení!</p> <p>Součástí dodávky je kotvicí materiál pro ukotvení vrchních skříněk do SDK stěn (2xdesky tl.12,5mm), železobetonových nebo zděných stěn.</p> <p>Pzn. Před výrobou je dodavatel povinen provést zaměření skutečného stavu v místě montáže.</p>	1NP - RAL 4001	0	0	0	2NP - RAL 5019	0	0	0	3NP - RAL 6033	1	0	1	4NP - RAL 6021	1	0	1	5NP - RAL 1021	1	0	1	6NP - RAL 1034	1	0	1	7NP - RAL 2001	0	0	0	8NP - RAL 3022	0	0	0	9NP - RAL 3022	0	0	0	CELKEM	4	0	4	<p>Kuchyně</p> 	<p>Detailní řešení tohoto zastavěného nábytku je součástí výkresové složky 02 D.2001 - ZN.LP10</p>
1NP - RAL 4001	0	0	0																																														
2NP - RAL 5019	0	0	0																																														
3NP - RAL 6033	1	0	1																																														
4NP - RAL 6021	1	0	1																																														
5NP - RAL 1021	1	0	1																																														
6NP - RAL 1034	1	0	1																																														
7NP - RAL 2001	0	0	0																																														
8NP - RAL 3022	0	0	0																																														
9NP - RAL 3022	0	0	0																																														
CELKEM	4	0	4																																														

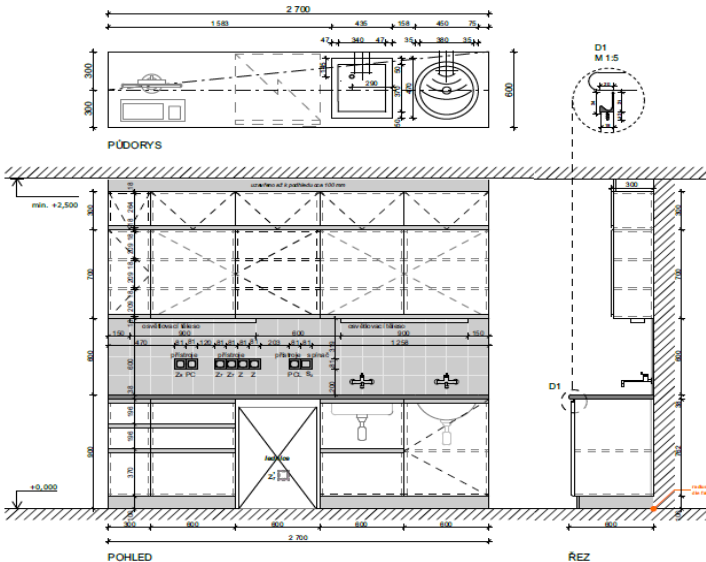
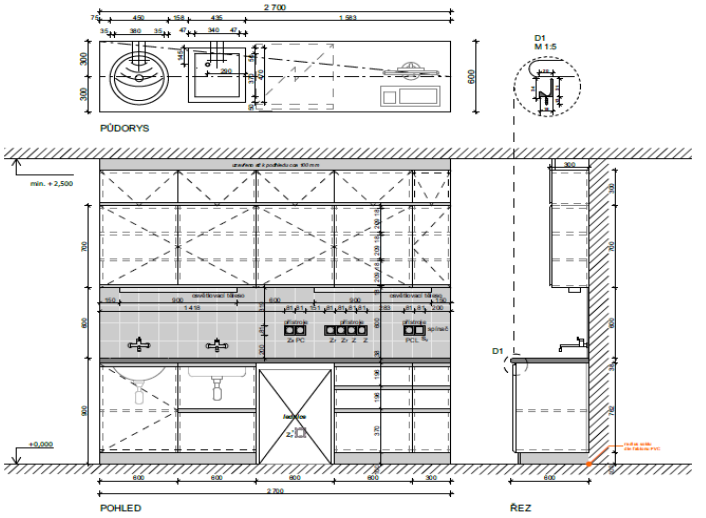
D.2001.18 Kusovník zastavěného nábytku																																																				
Profesní díl (provazní soubor)	Typ nábytku - volný	Kód výrobku (kompletu)	Stručný popis	Kvalitativní standard	Číslo položky v dílu ZDR	Popis-Specifikace	Materiál/ barva	Rozměry (tolerance ± 5%)	Označení patra (barevná specifikace dle RAL)	Množství pavilon J	Množství pavilon K	Množství celkem	Poznámka, umístění	Schéma položky (bez měřítka)																																						
	Ozn. ve výkrese																																																			
1 skupina - ZABUDOVANÝ NÁBYTEK - PRACOVNÍ LINKY																																																				
INT	ZN	LP13	Linka pracovní se dřezem 180 x 60 x 250	vyšší	NP-0408	<p>Linka pracovní se dřezem, s prostorem pro lednici</p> <p>- pracovní linka s pracovní deskou, dřezem a zářivkovým osvětlením, uzamykatelná</p> <p>- pracovní deska z postformingové desky o tloušťce 38 mm s povrchem z HPL laminátu a zaoblenou přední hranou, těsnící lišta v barvě desky</p> <p>- součástí pracovní linky jsou horní a dolní skříňky jak šuplíkové tak dvířkové, spodní skříňky s otvorem pro ledničku, skříňky obsahují přestavitelné police a rektifikační nožičky, dvířka naložená</p> <p>- korpusy z DTD laminované dřevotřísky tl. 18 mm s hranou ABS o tl. 1 mm, oplepenou technologií PUR</p> <p>- dvířka a čela zásuvek z DTD laminované dřevotřísky tl. 18 mm s hranou ABS o tl. 2 mm, oplepenou technologií PUR, kvalitní kování a závěsy pro intenzivní užívání s integrovaným tlumením - dovíráním, výklopná dvířka opatřeny pístem a závěsy pro intenzivní užívání s integrovaným tlumením, zásuvky na kovových kuličkových výsuvcích s tlumením - dotahem dovření, plinovýsuv, nosnost min. 25 kg, uzamykatelné</p> <p>- zásuvka z DTD laminované dřevotřísky tl. 18 mm s hranou ABS o tl. 1 mm, pevné dno</p> <p>- úchytky - skrytý narážecí lakovaný hliníkový profil skrytý průběžný, šířka min 45 mm (barva dle specifikace pater)</p> <p>- zámky s výměnnou vložkou a možností doobjednání klíče, možnost zámků se stejnými klíčovými řadami - každá pracovní linka jeden typ výměnné vložky a generálního klíče, zásuvkové skříňe opatřeny centrálním zamykáním.</p>	<p>korpus + police - z oboustranně laminované dřevotřískové desky (LDTD) o tl. 18 mm v dekoru bílá hladká, hrany ABS o tl. 1 mm po obvodu desky v barvě dekoru, oplepeno technologií PUR</p> <p>dvířka, čela zásuvek - prosklená dvířka - výplň sklo bezpečnostní min. 4mm, rám a ostatní plná dvířka a čela zásuvek z oboustranně laminované dřevotřískové desky (LDTD) o tl. 18 mm v dekoru bříza 0171 NA, hrany ABS o tl. 2 mm po obvodu desky, oplepeno technologií PUR.</p> <p>dvířka jsou naložena</p> <p>pokud pracovní linka končí spotřebičem je bok spotřebiče zakryt svislou deskou v provedení korpusu, u podlahy opatřen těsnící listou zabírající zatékání vody</p> <p>pracovní deska - z postformingové desky o tloušťce 38 mm s povrchem z HPL laminátu a zaoblenou přední hranou dekor šedá-hliník, těsnící lišta v barvě desky</p> <p>záda skříňek - jednostranně lakovaná HDF deska (sololak) dekor bílá, tl. 3 mm, záda v drážce, horní skříňe opatřeny rektifikačními závěsy pro zavěšení skříní na závěsnou lištu kotvenou do stěny.</p> <p>úchytky - skrytý narážecí hliníkový profil lakovaný, šířka min min 45 mm (barva dle specifikace pater)</p> <p>sokl výška 100 mm, v místech umístění spotřebičů sokl přerušen - v odstínu barevné úchytky (barva dle specifikace pater), sokl opatřen těsněním - těsnící listou u podlahy zabírající zatékání vody</p> <p>zadeklování ke stropu - v odstínu barevné úchytky (barva dle specifikace pater)</p> <p>dělení skříňe - 3x jednodvěřová výklopná plná pro příležitostné užití, 3x vrchní jednodvěřová plná, 1x spodní jednodvěřová, 1x spodní šuplíková, 1x otvor pro ledničku</p>	<p>- celková šířka - 180 cm</p> <p>- celková hloubka - 60 cm</p> <p>- celková výška - 250 cm</p> <p><u>(výška pracovní plochy - 90 cm dle výšky vloženého el. přístroje - lednice, myčka)</u></p>	<table><tr><td>1NP - RAL 4001</td><td>0</td><td>0</td><td>0</td></tr><tr><td>2NP- RAL 5019</td><td>0</td><td>0</td><td>0</td></tr><tr><td>3NP - RAL 6033</td><td>1</td><td>0</td><td>1</td></tr><tr><td>4NP - RAL 6021</td><td>1</td><td>0</td><td>1</td></tr><tr><td>5NP - RAL 1021</td><td>1</td><td>0</td><td>1</td></tr><tr><td>6NP - RAL 1034</td><td>1</td><td>0</td><td>1</td></tr><tr><td>7NP - RAL 2001</td><td>1</td><td>1</td><td>2</td></tr><tr><td>8NP - RAL 3022</td><td>0</td><td>0</td><td>0</td></tr><tr><td>9NP - RAL 3022</td><td>0</td><td>0</td><td>0</td></tr><tr><td>CELKEM</td><td>5</td><td>1</td><td>6</td></tr></table>	1NP - RAL 4001	0	0	0	2NP- RAL 5019	0	0	0	3NP - RAL 6033	1	0	1	4NP - RAL 6021	1	0	1	5NP - RAL 1021	1	0	1	6NP - RAL 1034	1	0	1	7NP - RAL 2001	1	1	2	8NP - RAL 3022	0	0	0	9NP - RAL 3022	0	0	0	CELKEM	5	1	6	Pracovny sester	Detailní řešení tohoto zastavěného nábytku je součástí výkresové složky 02 D.2001 - ZN.LP13	
1NP - RAL 4001	0	0	0																																																	
2NP- RAL 5019	0	0	0																																																	
3NP - RAL 6033	1	0	1																																																	
4NP - RAL 6021	1	0	1																																																	
5NP - RAL 1021	1	0	1																																																	
6NP - RAL 1034	1	0	1																																																	
7NP - RAL 2001	1	1	2																																																	
8NP - RAL 3022	0	0	0																																																	
9NP - RAL 3022	0	0	0																																																	
CELKEM	5	1	6																																																	
						<p>Součástí dodávky bude:</p> <p>1) jednodřez nerezový, včetně sifonu rozměr dřezu cca 43,5 x 47 cm, cca hloubka vaničky 15 cm</p> <p>2) umyvadlo keramické, kulaté zápuštné průměr cca 45 cm s přepadem U, bez otvoru na vodovodní baterii</p> <p>Součástí dodávky nebude, ale stejně je nutné koordinovat se stavbou:</p> <p>1) baterie nástěnná páková - <u>změna dodávka stavby</u></p> <p>2) LED osvětlovací těleso šířka 91,6 cm, výška 8,5 cm, hloubka 2,9cm - <u>změna dodávka stavby</u></p> <p>3) kombinace zásuvek a spínačů - <u>změna dodávka stavby</u></p> <p>4) chladnička na léky podstavná - <u>je součástí souboru zdravotní technologie</u> pod číslem T - 8001</p> <p>Součástí dodávky a montáže je i veškerý potřebný spojovací/ instalační materiál a případná koordinace s ostatními profesemi/ částmi vybavení!</p> <p>Součástí dodávky je kotvicí materiál pro ukotvení vrchních skříňek do SDK stěn (2xdesky tl.12,5mm), železobetonových nebo zděných stěn.</p> <p>Pzn. Před výrobou je dodavatel povinen provést zaměření skutečného stavu v místě montáže.</p>																																														
INT	ZN	LP14	Linka pracovní se dřezem 180 x 60 x 250	vyšší	NP-0427	<p>Linka pracovní se dřezem, s prostorem pro myčku</p> <p>- pracovní linka s pracovní deskou, dřezem a zářivkovým osvětlením, uzamykatelná</p> <p>- pracovní deska z postformingové desky o tloušťce 38 mm s povrchem z HPL laminátu a zaoblenou přední hranou, těsnící lišta v barvě desky</p> <p>- součástí pracovní linky jsou horní a dolní skříňky jak šuplíkové tak dvířkové, spodní skříňky s otvorem pro ledničku, skříňky obsahují přestavitelné police a rektifikační nožičky, dvířka naložená</p> <p>- korpusy z DTD laminované dřevotřísky tl. 18 mm s hranou ABS o tl. 1 mm, oplepenou technologií PUR</p> <p>- dvířka a čela zásuvek z DTD laminované dřevotřísky tl. 18 mm s hranou ABS o tl. 2 mm, oplepenou technologií PUR, kvalitní kování a závěsy pro intenzivní užívání s integrovaným tlumením - dovíráním, výklopná dvířka opatřeny pístem a závěsy pro intenzivní užívání s integrovaným tlumením, zásuvky na kovových kuličkových výsuvcích s tlumením - dotahem dovření, plinovýsuv, nosnost min. 25 kg, uzamykatelné</p> <p>- zásuvka z DTD laminované dřevotřísky tl. 18 mm s hranou ABS o tl. 1 mm, pevné dno</p> <p>- úchytky - skrytý narážecí lakovaný hliníkový profil skrytý průběžný, šířka min 45 mm (barva dle specifikace pater)</p> <p>- zámky s výměnnou vložkou a možností doobjednání klíče, možnost zámků se stejnými klíčovými řadami - každá pracovní linka jeden typ výměnné vložky a generálního klíče, zásuvkové skříňe opatřeny centrálním zamykáním.</p>	<p>korpus + police - z oboustranně laminované dřevotřískové desky (LDTD) o tl. 18 mm v dekoru bílá hladká, hrany ABS o tl. 1 mm po obvodu desky v barvě dekoru, oplepeno technologií PUR</p> <p>dvířka, čela zásuvek - prosklená dvířka - výplň sklo bezpečnostní min. 4mm, rám a ostatní plná dvířka a čela zásuvek z oboustranně laminované dřevotřískové desky (LDTD) o tl. 18 mm v dekoru bříza 0171 NA, hrany ABS o tl. 2 mm po obvodu desky, oplepeno technologií PUR.</p> <p>dvířka jsou naložena</p> <p>pokud pracovní linka končí spotřebičem je bok spotřebiče zakryt svislou deskou v provedení korpusu, u podlahy opatřen těsnící listou zabírající zatékání vody</p> <p>pracovní deska - z postformingové desky o tloušťce 38 mm s povrchem z HPL laminátu a zaoblenou přední hranou dekor šedá-hliník, těsnící lišta v barvě desky</p> <p>záda skříňek - jednostranně lakovaná HDF deska (sololak) dekor bílá, tl. 3 mm, záda v drážce, horní skříňe opatřeny rektifikačními závěsy pro zavěšení skříní na závěsnou lištu kotvenou do stěny.</p> <p>úchytky - skrytý narážecí hliníkový profil lakovaný, šířka min min 45 mm (barva dle specifikace pater)</p> <p>sokl výška 100 mm, v místech umístění spotřebičů sokl přerušen - v odstínu barevné úchytky (barva dle specifikace pater), sokl opatřen těsněním - těsnící listou u podlahy zabírající zatékání vody</p> <p>zadeklování ke stropu - v odstínu barevné úchytky (barva dle specifikace pater)</p> <p>dělení skříňe - 2x jednodvěřová výklopná plná pro příležitostné užití, 2x vrchní jednodvěřová plná, 1x spodní jednodvěřová, 1x spodní šuplíková, 1x otvor pro myčku</p>	<p>- celková šířka - 180 cm</p> <p>- celková hloubka - 60 cm</p> <p>- celková výška - 250 cm</p> <p><u>(výška pracovní plochy - 90 cm dle výšky vloženého el. přístroje - lednice, myčka)</u></p>	<table><tr><td>1NP - RAL 4001</td><td>0</td><td>0</td><td>0</td></tr><tr><td>2NP- RAL 5019</td><td>0</td><td>0</td><td>0</td></tr><tr><td>3NP - RAL 6033</td><td>0</td><td>0</td><td>0</td></tr><tr><td>4NP - RAL 6021</td><td>0</td><td>0</td><td>0</td></tr><tr><td>5NP - RAL 1021</td><td>0</td><td>0</td><td>0</td></tr><tr><td>6NP - RAL 1034</td><td>0</td><td>0</td><td>0</td></tr><tr><td>7NP - RAL 2001</td><td>1</td><td>0</td><td>1</td></tr><tr><td>8NP - RAL 3022</td><td>0</td><td>0</td><td>0</td></tr><tr><td>9NP - RAL 3022</td><td>0</td><td>0</td><td>0</td></tr><tr><td>CELKEM</td><td>1</td><td>0</td><td>1</td></tr></table>	1NP - RAL 4001	0	0	0	2NP- RAL 5019	0	0	0	3NP - RAL 6033	0	0	0	4NP - RAL 6021	0	0	0	5NP - RAL 1021	0	0	0	6NP - RAL 1034	0	0	0	7NP - RAL 2001	1	0	1	8NP - RAL 3022	0	0	0	9NP - RAL 3022	0	0	0	CELKEM	1	0	1	Kuchyňky	Detailní řešení tohoto zastavěného nábytku je součástí výkresové složky 02 D.2001 - ZN.LP14	
1NP - RAL 4001	0	0	0																																																	
2NP- RAL 5019	0	0	0																																																	
3NP - RAL 6033	0	0	0																																																	
4NP - RAL 6021	0	0	0																																																	
5NP - RAL 1021	0	0	0																																																	
6NP - RAL 1034	0	0	0																																																	
7NP - RAL 2001	1	0	1																																																	
8NP - RAL 3022	0	0	0																																																	
9NP - RAL 3022	0	0	0																																																	
CELKEM	1	0	1																																																	
						<p>Součástí dodávky bude:</p> <p>1) jednodřez nerezový, včetně sifonu rozměr dřezu cca 43,5 x 47 cm, cca hloubka vaničky 15 cm</p> <p>Součástí dodávky nebude, ale stejně je nutné koordinovat se stavbou:</p> <p>1) baterie nástěnná páková - <u>změna dodávka stavby</u></p> <p>2) LED osvětlovací těleso šířka 91,6 cm, výška 8,5 cm, hloubka 2,9cm - <u>změna dodávka stavby</u></p> <p>3) kombinace zásuvek a spínačů - <u>změna dodávka stavby</u></p> <p>4) myčka podstavná je součástí souboru D.2001.17 volného interiérového vybavení pod číslem položky INT.VN.EL03</p> <p>Součástí dodávky a montáže je i veškerý potřebný spojovací/ instalační materiál a případná koordinace s ostatními profesemi/ částmi vybavení!</p> <p>Součástí dodávky je kotvicí materiál pro ukotvení vrchních skříňek do SDK stěn (2xdesky tl.12,5mm), železobetonových nebo zděných stěn.</p> <p>Pzn. Před výrobou je dodavatel povinen provést zaměření skutečného stavu v místě montáže.</p>																																														

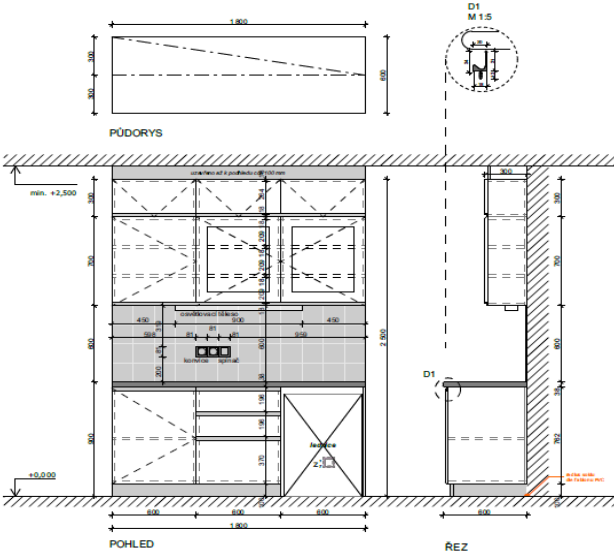
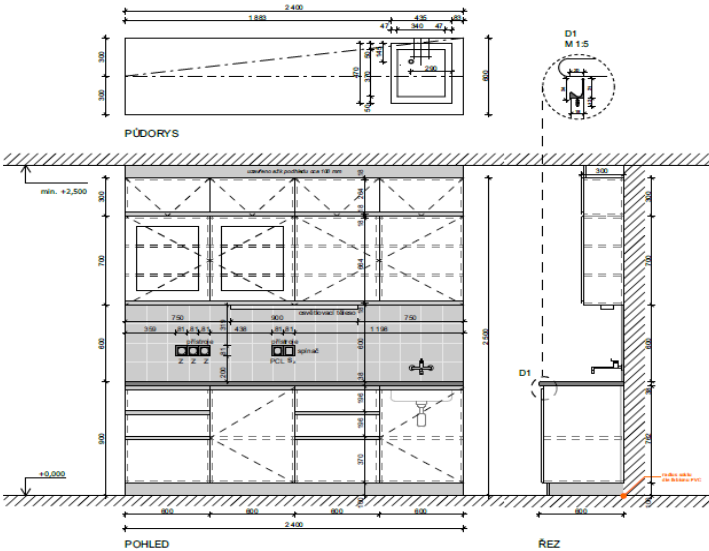
D.2001.18 Kusovník zastavěného nábytku																																																		
Profesní díl (provozní soubor)	Typ nábytku - volný	Kód výrobku (kompletu)	Stručný popis	Kvalitativní standard	Číslo položky v dílu ZDR	Popis-Specifikace	Materiál/ barva	Rozměry (tolerance ± 5%)	Označení patra (barevná specifikace dle RAL)	Množství pavilon J	Množství pavilon K	Množství celkem	Poznámka, umístění	Schéma položky (bez měřítka)																																				
	Ozn. ve výkrese																																																	
1 skupina - ZABUDOVANÝ NÁBYTEK - PRACOVNÍ LINKY																																																		
INT	ZN	LP15	Linka pracovní se dřezem 220 x 60 x 250	vyšší	NP-0420	Linka pracovní se dřezem - pracovní linka s pracovní deskou, dřezem a zářivkovým osvětlením, uzamykatelná - pracovní deska z postformingové desky o tloušťce 38 mm s povrchem z HPL laminátu a zaoblenou přední hranou, těsnící lišta v barvě desky - součástí pracovní linky jsou horní a dolní skříňky jak šuplíkové tak dvířkové, spodní skříňky s otvorem pro ledničku, skříňky obsahují přestavitelné police a rektifikační nožičky, dvířka naložená - korpusy z DTD laminované dřevotřísky tl. 18 mm s hranou ABS o tl. 1 mm, oplepenou technologií PUR - dvířka a čela zásuvek z DTD laminované dřevotřísky tl. 18 mm s hranou ABS o tl. 2 mm, oplepenou technologií PUR, kvalitní kování a závěsy pro intenzivní užívání s integrovaným tlumením - dovíráním, výklopná dvířka opatřeny pístem a závěsy pro intenzivní užívání s integrovaným tlumením, zásuvky na kovových kuličkových výsuvcích s tlumením - dotahem dovření, plnovýsuv, nosnost min. 25 kg, uzamykatelné - zásuvka z DTD laminované dřevotřísky tl. 18 mm s hranou ABS o tl. 1 mm, pevné dno - úchytky - skrytý narážecí lakovaný hliníkový profil skrytý průběžný, šířka min 45 mm (barva dle specifikace pater) - zámky s výměnnou vložkou a možností doobjednání klíče, možnost zámků se stejnými klíčovými řadami - každá pracovní linka jeden typ výměnné vložky a generálního klíče, zásuvkové skříně opatřeny centrálním zamykáním.	korpus + police - z oboustranně laminované dřevotřískové desky (LDTD) o tl. 18 mm v dekoru bílá hladká, hrany ABS o tl. 1 mm po obvodu desky v barvě dekoru, oplepeno technologií PUR dvířka, čela zásuvek - prosklená dvířka - výplň sklo bezpečnostní min. 4mm, rám a ostatní plná dvířka a čela zásuvek z oboustranně laminované dřevotřískové desky (LDTD) o tl. 18 mm v dekoru bříza 0171 NA, hrany ABS o tl. 2 mm po obvodu desky, oplepeno technologií PUR. dvířka jsou naložena pokud pracovní linka končí spotřebičem je bok spotřebiče zakryt svislou deskou v provedení korpusu, u podlahy opatřen těsnící listou zabráňující zatékání vody pracovní deska - z postformingové desky o tloušťce 38 mm s povrchem z HPL laminátu a zaoblenou přední hranou dekor šedá-hliník, těsnící lišta v barvě desky záda skříněk - jednostranně lakovaná HDF deska (sololak) dekor bílá, tl. 3 mm, záda v drážce, horní skříně opatřeny rektifikačními závěsy pro zavěšení skříní na závěsnou lištu kotvenou do stěny. úchytky - skrytý narážecí hliníkový profil lakovaný, šířka min min 45 mm (barva dle specifikace pater) sokl výška 100 mm, v místech umístění spotřebičů sokl přerušen - v odstínu barevné úchytky (barva dle specifikace pater), sokl opatřen těsněním - těsnící listou u podlahy zabráňující zatékání vody zadeklování ke stropu - v odstínu barevné úchytky (barva dle specifikace pater) dělení skříně - 2x jednodvěřová výklopná plná pro příležitostné užití, 2x vrchní jednodvěřová plná, 1x spodní jednodvěřová, 2x spodní šuplíková, 1x otvor pro myčku	- celková šířka - 220 cm - celková hloubka - 60 cm - celková výška - 250 cm (výška pracovní plochy - 90 cm dle výšky vloženého el. přístroje - lednice, myčka) <table><tr><td>1NP - RAL 4001</td><td>0</td><td>0</td><td>0</td></tr><tr><td>2NP- RAL 5019</td><td>0</td><td>0</td><td>0</td></tr><tr><td>3NP - RAL 6033</td><td>0</td><td>0</td><td>0</td></tr><tr><td>4NP - RAL 6021</td><td>0</td><td>0</td><td>0</td></tr><tr><td>5NP - RAL 1021</td><td>0</td><td>0</td><td>0</td></tr><tr><td>6NP - RAL 1034</td><td>0</td><td>0</td><td>0</td></tr><tr><td>7NP - RAL 2001</td><td>1</td><td>0</td><td>1</td></tr><tr><td>8NP - RAL 3022</td><td>0</td><td>0</td><td>0</td></tr><tr><td>9NP - RAL 3022</td><td>0</td><td>0</td><td>0</td></tr><tr><td>CELKEM</td><td>1</td><td>0</td><td>1</td></tr></table>	1NP - RAL 4001	0	0	0	2NP- RAL 5019	0	0	0	3NP - RAL 6033	0	0	0	4NP - RAL 6021	0	0	0	5NP - RAL 1021	0	0	0	6NP - RAL 1034	0	0	0	7NP - RAL 2001	1	0	1	8NP - RAL 3022	0	0	0	9NP - RAL 3022	0	0	0	CELKEM	1	0	1	Kuchyňky	Detailní řešení tohoto zastavěného nábytku je součástí výkresové složky 02 D.2001 - ZN.LP15
1NP - RAL 4001	0	0	0																																															
2NP- RAL 5019	0	0	0																																															
3NP - RAL 6033	0	0	0																																															
4NP - RAL 6021	0	0	0																																															
5NP - RAL 1021	0	0	0																																															
6NP - RAL 1034	0	0	0																																															
7NP - RAL 2001	1	0	1																																															
8NP - RAL 3022	0	0	0																																															
9NP - RAL 3022	0	0	0																																															
CELKEM	1	0	1																																															
INT	ZN	LP16	Linka pracovní se dřezem 180 x 60 x 250	vyšší	NP-0418	Linka pracovní se dřezem, s prostorem pro lednici - pracovní linka s pracovní deskou, dřezem a zářivkovým osvětlením, uzamykatelná - pracovní deska z postformingové desky o tloušťce 38 mm s povrchem z HPL laminátu a zaoblenou přední hranou, těsnící lišta v barvě desky - součástí pracovní linky jsou horní a dolní skříňky jak šuplíkové tak dvířkové, spodní skříňky s otvorem pro ledničku, skříňky obsahují přestavitelné police a rektifikační nožičky, dvířka naložená - korpusy z DTD laminované dřevotřísky tl. 18 mm s hranou ABS o tl. 1 mm, oplepenou technologií PUR - dvířka a čela zásuvek z DTD laminované dřevotřísky tl. 18 mm s hranou ABS o tl. 2 mm, oplepenou technologií PUR, kvalitní kování a závěsy pro intenzivní užívání s integrovaným tlumením - dovíráním, výklopná dvířka opatřeny pístem a závěsy pro intenzivní užívání s integrovaným tlumením, zásuvky na kovových kuličkových výsuvcích s tlumením - dotahem dovření, plnovýsuv, nosnost min. 25 kg, uzamykatelné - zásuvka z DTD laminované dřevotřísky tl. 18 mm s hranou ABS o tl. 1 mm, pevné dno - úchytky - skrytý narážecí lakovaný hliníkový profil skrytý průběžný, šířka min 45 mm (barva dle specifikace pater) - zámky s výměnnou vložkou a možností doobjednání klíče, možnost zámků se stejnými klíčovými řadami - každá pracovní linka jeden typ výměnné vložky a generálního klíče, zásuvkové skříně opatřeny centrálním zamykáním.	korpus + police - z oboustranně laminované dřevotřískové desky (LDTD) o tl. 18 mm v dekoru bílá hladká, hrany ABS o tl. 1 mm po obvodu desky v barvě dekoru, oplepeno technologií PUR dvířka, čela zásuvek - prosklená dvířka - výplň sklo bezpečnostní min. 4mm, rám a ostatní plná dvířka a čela zásuvek z oboustranně laminované dřevotřískové desky (LDTD) o tl. 18 mm v dekoru bříza 0171 NA, hrany ABS o tl. 2 mm po obvodu desky, oplepeno technologií PUR. dvířka jsou naložena pokud pracovní linka končí spotřebičem je bok spotřebiče zakryt svislou deskou v provedení korpusu, u podlahy opatřen těsnící listou zabráňující zatékání vody pracovní deska - z postformingové desky o tloušťce 38 mm s povrchem z HPL laminátu a zaoblenou přední hranou dekor šedá-hliník, těsnící lišta v barvě desky záda skříněk - jednostranně lakovaná HDF deska (sololak) dekor bílá, tl. 3 mm, záda v drážce, horní skříně opatřeny rektifikačními závěsy pro zavěšení skříní na závěsnou lištu kotvenou do stěny. úchytky - skrytý narážecí hliníkový profil lakovaný, šířka min min 45 mm (barva dle specifikace pater) sokl výška 100 mm, v místech umístění spotřebičů sokl přerušen - v odstínu barevné úchytky (barva dle specifikace pater), sokl opatřen těsněním - těsnící listou u podlahy zabráňující zatékání vody zadeklování ke stropu - v odstínu barevné úchytky (barva dle specifikace pater) dělení skříně - 3x jednodvěřová výklopná plná pro příležitostné užití, 3x vrchní jednodvěřová plná, 1x spodní jednodvěřová, 1x spodní šuplíková, 1x otvor pro ledničku	- celková šířka - 180 cm - celková hloubka - 60 cm - celková výška - 250 cm (výška pracovní plochy - 90 cm dle výšky vloženého el. přístroje - lednice, myčka) <table><tr><td>1NP - RAL 4001</td><td>0</td><td>0</td><td>0</td></tr><tr><td>2NP- RAL 5019</td><td>0</td><td>2</td><td>2</td></tr><tr><td>3NP - RAL 6033</td><td>0</td><td>0</td><td>0</td></tr><tr><td>4NP - RAL 6021</td><td>0</td><td>0</td><td>0</td></tr><tr><td>5NP - RAL 1021</td><td>0</td><td>1</td><td>1</td></tr><tr><td>6NP - RAL 1034</td><td>0</td><td>2</td><td>2</td></tr><tr><td>7NP - RAL 2001</td><td>0</td><td>1</td><td>1</td></tr><tr><td>8NP - RAL 3022</td><td>0</td><td>0</td><td>0</td></tr><tr><td>9NP - RAL 3022</td><td>0</td><td>0</td><td>0</td></tr><tr><td>CELKEM</td><td>0</td><td>6</td><td>6</td></tr></table>	1NP - RAL 4001	0	0	0	2NP- RAL 5019	0	2	2	3NP - RAL 6033	0	0	0	4NP - RAL 6021	0	0	0	5NP - RAL 1021	0	1	1	6NP - RAL 1034	0	2	2	7NP - RAL 2001	0	1	1	8NP - RAL 3022	0	0	0	9NP - RAL 3022	0	0	0	CELKEM	0	6	6	Vyšetřovny	Detailní řešení tohoto zastavěného nábytku je součástí výkresové složky 02 D.2001 - ZN.LP16
1NP - RAL 4001	0	0	0																																															
2NP- RAL 5019	0	2	2																																															
3NP - RAL 6033	0	0	0																																															
4NP - RAL 6021	0	0	0																																															
5NP - RAL 1021	0	1	1																																															
6NP - RAL 1034	0	2	2																																															
7NP - RAL 2001	0	1	1																																															
8NP - RAL 3022	0	0	0																																															
9NP - RAL 3022	0	0	0																																															
CELKEM	0	6	6																																															

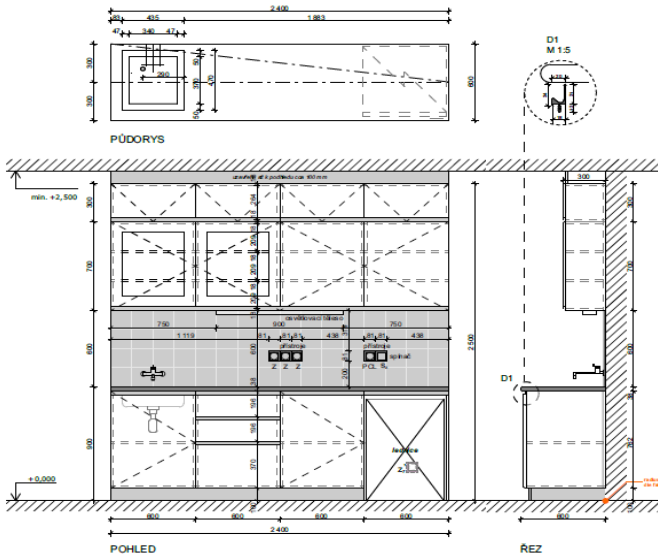
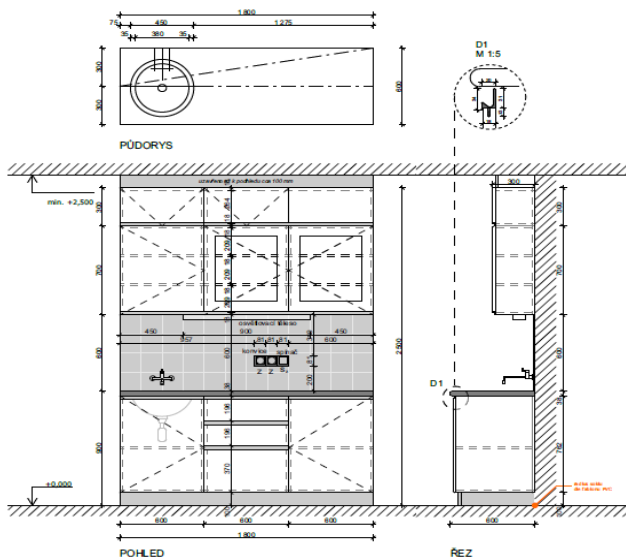
D.2001.18 Kusovník zastavěného nábytku														
Profesní díl (provozní soubor)	Typ nábytku - volný	Kód výrobku (kompletu)	Stručný popis	Kvalitativní standard	Číslo položky v dílu ZDR	Popis-Specifikace	Materiál/ barva	Rozměry (tolerance ± 5%)	Označení patra (barevná specifikace dle RAL)	Množství pavilon J	Množství pavilon K	Množství celkem	Poznámka, umístění	Schéma položky (bez měřítka)
	Ozn. ve výkrese													
1 skupina - ZABUDOVANÝ NÁBYTEK - PRACOVNÍ LINKY														
INT	ZN	LP17	Linka pracovní 210 x 60 x 250	vyšší	NP-0415	Linka pracovní - pracovní linka s pracovní deskou, dřezem a zářivkovým osvětlením, uzamykatelná - pracovní deska z postformingové desky o tloušťce 38 mm s povrchem z HPL laminátu a zaoblenou přední hranou, těsnící lišta v barvě desky - součástí pracovní linky jsou horní a dolní skříňky jak šuplíkové tak dvířkové, spodní skříňky s otvorem pro ledničku, skříňky obsahují přestavitelné police a rektifikační nožičky, dvířka naložená - korpusy z DTD laminované dřevotřísky tl. 18 mm s hranou ABS o tl. 1 mm, oplepenou technologií PUR - dvířka a čela zásuvek z DTD laminované dřevotřísky tl. 18 mm s hranou ABS o tl. 2 mm, oplepenou technologií PUR, kvalitní kování a závěsy pro intenzivní užívání s integrovaným tlumením - dovíráním, výklopná dvířka opatřeny pístem a závěsy pro intenzivní užívání s integrovaným tlumením, zásuvky na kovových kuličkových výsuvcích s tlumením - dotahem dovření, plnovýsuv, nosnost min. 25 kg, uzamykatelné - zásuvka z DTD laminované dřevotřísky tl. 18 mm s hranou ABS o tl. 1 mm, pevné dno - úchytky - skrytý narážecí lakovaný hliníkový profil skrytý průběžný, šířka min 45 mm (barva dle specifikace pater) - zámky s výměnnou vložkou a možností doobjednání klíče, možnost zámků se stejnými klíčovými řadami - každá pracovní linka jeden typ výměnné vložky a generálního klíče, zásuvkové skříně opatřeny centrálním zamykáním.	korpus + police - z oboustranně laminované dřevotřískové desky (LDTD) o tl. 18 mm v dekoru bílá hladká, hrany ABS o tl. 1 mm po obvodu desky v barvě dekoru, oplepeno technologií PUR dvířka, čela zásuvek - prosklená dvířka - výplň sklo bezpečnostní min. 4mm, rám a ostatní plná dvířka a čela zásuvek z oboustranně laminované dřevotřískové desky (LDTD) o tl. 18 mm v dekoru bířza 0171 NA, hrany ABS o tl. 2 mm po obvodu desky, oplepeno technologií PUR. dvířka jsou naložena pokud pracovní linka končí spotřebičem je bok spotřebiče zakryt svislou deskou v provedení korpusu, u podlahy opatřen těsnící listou zabrahující zatékání vody pracovní deska - z postformingové desky o tloušťce 38 mm s povrchem z HPL laminátu a zaoblenou přední hranou dekor šedá-hliník, těsnící lišta v barvě desky záda skříněk - jednostranně lakovaná HDF deska (sololak) dekor bílá, tl. 3 mm, záda v drážce, horní skříně opatřeny rektifikačními závěsy pro zavěšení skříní na závěsnou lištu kotvenou do stěny. úchytky - skrytý narážecí hliníkový profil lakovaný, šířka min min 45 mm (barva dle specifikace pater) sokl výška 100 mm, v místech umístění spotřebičů sokl přerušen - v odstínu barevné úchytky (barva dle specifikace pater), sokl opatřen těsněním - těsnící listou u podlahy zabrahující zatékání vody zadeklování ke stropu - v odstínu barevné úchytky (barva dle specifikace pater) dělení skříně - 4x jednoduchová výklopná plná pro přiležitostné užití, 2x vrchní jednoduchová prosklená, 2x vrchní jednoduchová plná, 2x spodní jednoduchová, 2x spodní šuplíková	- celková šířka - 210 cm - celková hloubka - 60 cm - celková výška - 250 cm (<u>výška pracovní plochy - 90 cm dle výšky vloženého el. přístroje - lednice, myčka</u>)	1NP - RAL 4001 0 1 1 2NP- RAL 5019 0 0 0 3NP - RAL 6033 0 0 0 4NP - RAL 6021 0 0 0 5NP - RAL 1021 0 2 2 6NP - RAL 1034 0 0 0 7NP - RAL 2001 0 1 1 8NP - RAL 3022 0 0 0 9NP - RAL 3022 0 0 0 CELKEM 0 4 4	Přípravy	Detailní řešení tohoto zastavěného nábytku je součástí výkresové složky 02 D.2001 - ZN.LP17			
Součástí dodávky bude: ----- Součástí dodávky nebude, ale stejně je nutné koordinovat se stavbou: 1) LED osvětlovací těleso šířka 91,6 cm, výška 8,5 cm, hloubka 2,9cm - <u>změna dodávka stavby</u> 2) kombinace zásuvek a spínačů - <u>změna dodávka stavby</u> Součástí dodávky a montáže je i veškerý potřebný spojovací/ instalační materiál a případná koordinace s ostatními profesemi/ částmi vybavení! Součástí dodávky je kotvicí materiál pro ukotvení vrchních skříněk do SDK stěn (2xdesky tl.12,5mm), železobetonových nebo zděných stěn. Pzn. Před výrobou je dodavatel povinen provést zaměření skutečného stavu v místě montáže.														
INT	ZN	LP18	Linka pracovní se dřezem 300 x 60 x 250	vyšší	NP-0430	Linka pracovní se dřezem a umyvadlem, bezdotyková baterie - pracovní linka s pracovní deskou, dřezem a zářivkovým osvětlením, uzamykatelná - pracovní deska z postformingové desky o tloušťce 38 mm s povrchem z HPL laminátu a zaoblenou přední hranou, těsnící lišta v barvě desky - součástí pracovní linky jsou horní a dolní skříňky jak šuplíkové tak dvířkové, spodní skříňky s otvorem pro ledničku, skříňky obsahují přestavitelné police a rektifikační nožičky, dvířka naložená - korpusy z DTD laminované dřevotřísky tl. 18 mm s hranou ABS o tl. 1 mm, oplepenou technologií PUR - dvířka a čela zásuvek z DTD laminované dřevotřísky tl. 18 mm s hranou ABS o tl. 2 mm, oplepenou technologií PUR, kvalitní kování a závěsy pro intenzivní užívání s integrovaným tlumením - dovíráním, výklopná dvířka opatřeny pístem a závěsy pro intenzivní užívání s integrovaným tlumením, zásuvky na kovových kuličkových výsuvcích s tlumením - dotahem dovření, plnovýsuv, nosnost min. 25 kg, uzamykatelné - zásuvka z DTD laminované dřevotřísky tl. 18 mm s hranou ABS o tl. 1 mm, pevné dno - úchytky - skrytý narážecí lakovaný hliníkový profil skrytý průběžný, šířka min 45 mm (barva dle specifikace pater) - zámky s výměnnou vložkou a možností doobjednání klíče, možnost zámků se stejnými klíčovými řadami - každá pracovní linka jeden typ výměnné vložky a generálního klíče, zásuvkové skříně opatřeny centrálním zamykáním.	korpus + police - z oboustranně laminované dřevotřískové desky (LDTD) o tl. 18 mm v dekoru bílá hladká, hrany ABS o tl. 1 mm po obvodu desky v barvě dekoru, oplepeno technologií PUR dvířka, čela zásuvek - prosklená dvířka - výplň sklo bezpečnostní min. 4mm, rám a ostatní plná dvířka a čela zásuvek z oboustranně laminované dřevotřískové desky (LDTD) o tl. 18 mm v dekoru bířza 0171 NA, hrany ABS o tl. 2 mm po obvodu desky, oplepeno technologií PUR. dvířka jsou naložena pokud pracovní linka končí spotřebičem je bok spotřebiče zakryt svislou deskou v provedení korpusu, u podlahy opatřen těsnící listou zabrahující zatékání vody pracovní deska - z postformingové desky o tloušťce 38 mm s povrchem z HPL laminátu a zaoblenou přední hranou dekor šedá-hliník, těsnící lišta v barvě desky záda skříněk - jednostranně lakovaná HDF deska (sololak) dekor bílá, tl. 3 mm, záda v drážce, horní skříně opatřeny rektifikačními závěsy pro zavěšení skříní na závěsnou lištu kotvenou do stěny. úchytky - skrytý narážecí hliníkový profil lakovaný, šířka min min 45 mm (barva dle specifikace pater) sokl výška 100 mm, v místech umístění spotřebičů sokl přerušen - v odstínu barevné úchytky (barva dle specifikace pater), sokl opatřen těsněním - těsnící listou u podlahy zabrahující zatékání vody zadeklování ke stropu - v odstínu barevné úchytky (barva dle specifikace pater) dělení skříně - 5x jednoduchová výklopná plná pro přiležitostné užití, 2x vrchní jednoduchová prosklená, 3x vrchní jednoduchová plná, 3x spodní jednoduchová, 2x spodní šuplíková	- celková šířka - 300 cm - celková hloubka - 60 cm - celková výška - 250 cm (<u>výška pracovní plochy - 90 cm dle výšky vloženého el. přístroje - lednice, myčka</u>)	1NP - RAL 4001 0 0 0 2NP- RAL 5019 0 0 0 3NP - RAL 6033 0 2 2 4NP - RAL 6021 0 0 0 5NP - RAL 1021 0 0 0 6NP - RAL 1034 0 0 0 7NP - RAL 2001 0 0 0 8NP - RAL 3022 0 0 0 9NP - RAL 3022 0 0 0 CELKEM 0 2 2	Dospávání	Detailní řešení tohoto zastavěného nábytku je součástí výkresové složky 02 D.2001 - ZN.LP18			
Součástí dodávky bude: 1) <u>jednodřez nerezový, včetně sifonu rozměr dřezu cca 43,5 x 47 cm, cca hloubka vanyčky 15 cm</u> 2) <u>umyvadlo keramické, kulaté zápučné průměr cca 45 cm s přepadem U, bez otvoru na vodovodní baterii</u> Součástí dodávky nebude, ale stejně je nutné koordinovat se stavbou: 1) <u>baterie nástěnná páková - změna dodávka stavby</u> 2) <u>LED osvětlovací těleso šířka 91,6 cm, výška 8,5 cm, hloubka 2,9cm - změna dodávka stavby</u> 3) <u>kombinace zásuvek a spínačů - změna dodávka stavby</u> Součástí dodávky a montáže je i veškerý potřebný spojovací/ instalační materiál a případná koordinace s ostatními profesemi/ částmi vybavení! Součástí dodávky je kotvicí materiál pro ukotvení vrchních skříněk do SDK stěn (2xdesky tl.12,5mm), železobetonových nebo zděných stěn. Pzn. Před výrobou je dodavatel povinen provést zaměření skutečného stavu v místě montáže.														

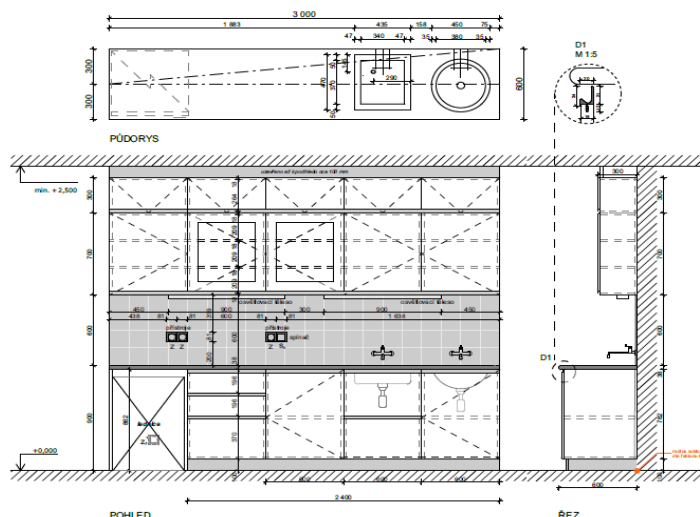
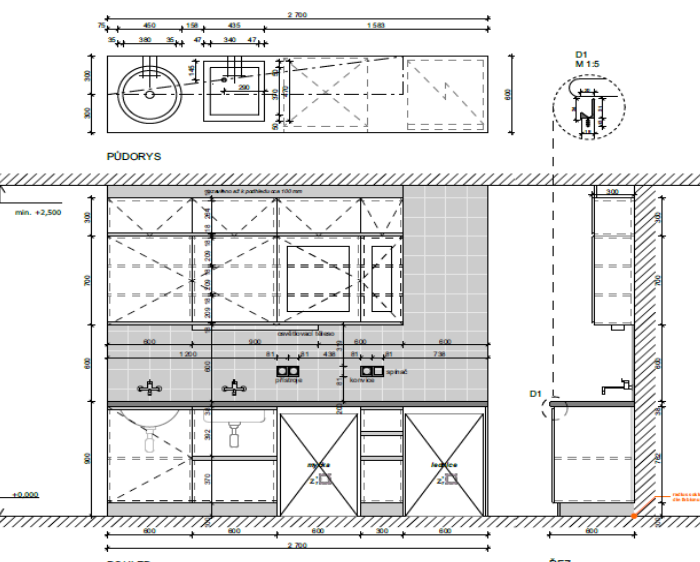
D.2001.18 Kusovník zastavěného nábytku																																																		
Profesní díl (provozní soubor)	Typ nábytku - volný	Kód výrobku (kompletu)	Stručný popis	Kvalitativní standard Číslo položky v dílu ZDR	Popis-Specifikace	Materiál/ barva	Rozměry (tolerance ± 5%)	Označení patra (barevná specifikace dle RAL)	Množství pavilon J	Množství pavilon K	Množství celkem	Poznámka, umístění	Schéma položky (bez měřítka)																																					
	Ozn. ve výkrese																																																	
1 skupina - ZABUDOVANÝ NÁBYTEK - PRACOVNÍ LINKY																																																		
INT	ZN	LP21	Linka pracovní se dřezem 270 x 60 x 250	vyšší NP-0428	<p>Linka pracovní se dřezem a umyvadlem, bezdotyková baterie, s prostorem pro lednici</p> <p>- pracovní linka s pracovní deskou, dřezem a zářivkovým osvětlením, uzamykatelná</p> <p>- pracovní deska z postformingové desky o tloušťce 38 mm s povrchem z HPL laminátu a zaoblenou přední hranou, těsnící lišta v barvě desky</p> <p>- součástí pracovní linky jsou horní a dolní skříňky jak šuplíkové tak dvířkové, spodní skříňky s otvorem pro ledničku, skříňky obsahují přestavitelné police a rektifikační nožičky, dvířka naložená</p> <p>- korpusy z DTD laminované dřevotřísky tl. 18 mm s hranou ABS o tl. 1 mm, oplepenou technologií PUR</p> <p>- dvířka a čela zásuvek z DTD laminované dřevotřísky tl. 18 mm s hranou ABS o tl. 2 mm, oplepenou technologií PUR, kvalitní kování a závěsy pro intenzivní užívání s integrovaným tlumením - dovíráním, výklopná dvířka opatřeny pístem a závěsy pro intenzivní užívání s integrovaným tlumením, zásuvky na kovových kuličkových výsuvch s tlumením - dotahem dovření, plnovýsuv, nosnost min. 25 kg, uzamykatelné</p> <p>- zásuvka z DTD laminované dřevotřísky tl. 18 mm s hranou ABS o tl. 1 mm, pevné dno</p> <p>- úchytky - skrytý narážecí lakovaný hliníkový profil skrytý průběžný, šířka min 45 mm (barva dle specifikace pater)</p> <p>- zámky s výměnnou vložkou a možností doobjednání klíče, možnost zámků se stejnými klíčovými řadami - každá pracovní linka jeden typ výměnné vložky a generálního klíče, zásuvkové skříně opatřeny centrálním zamýkáním.</p>	<p>korpus + police - z oboustranně laminované dřevotřískové desky (LDTD) o tl. 18 mm v dekoru bílá hladká, hrany ABS o tl. 1 mm po obvodu desky v barvě dekoru, oplepeno technologií PUR</p> <p>dvířka, čela zásuvek - prosklená dvířka - výplň sklo bezpečnostní min. 4mm, rám a ostatní plná dvířka a čela zásuvek z oboustranně laminované dřevotřískové desky (LDTD) o tl. 18 mm v dekoru bířza 0171 NA, hrany ABS o tl. 2 mm po obvodu desky, oplepeno technologií PUR.</p> <p>dvířka jsou naložena</p> <p>pokud pracovní linka končí spotřebičem je bok spotřebiče zakryt vislou deskou v provedení korpusu, u podlahy opatřen těsnící listou zabráňující zatékání vody</p> <p>pracovní deska - z postformingové desky o tloušťce 38 mm s povrchem z HPL laminátu a zaoblenou přední hranou dekor šedá-hliník, těsnící lišta v barvě desky</p> <p>záda skříněk - jednostranně lakovaná HDF deska (sololak) dekor bílá, tl. 3 mm, záda v drážce, horní skříně opatřeny rektifikačními závěsy pro zavěšení skříní na závěsnou lištu kotvenou do stěny.</p> <p>úchytky - skrytý narážecí hliníkový profil lakovaný, šířka min min 45 mm (barva dle specifikace pater)</p> <p>sokl výška 100 mm, v místech umístění spotřebičů sokl přerušen - v odstínu barevné úchytky (barva dle specifikace pater), sokl opatřen těsněním - těsnící listou u podlahy zabráňující zatékání vody</p> <p>zadeklování ke stropu - v odstínu barevné úchytky (barva dle specifikace pater)</p> <p>dělení skříně - 5x jednodvěřová výklopná plná pro příležitostné užití, 5x vrchní jednodvěřová plná, 1x spodní jednodvěřová, 3x spodní šuplíková, 1x otvor pro ledničku ukončen vislou výkřtovou deskou (bokem)</p>	<p>- celková šířka - 270 cm</p> <p>- celková hloubka - 60 cm</p> <p>- celková výška - 250 cm</p> <p>(<u>výška pracovní plochy - 90 cm dle výšky vloženého el. přístroje - lednice, myčka</u>)</p>	<table><tr><td>1NP - RAL 4001</td><td>0</td><td>0</td><td>0</td></tr><tr><td>2NP- RAL 5019</td><td>0</td><td>0</td><td>0</td></tr><tr><td>3NP - RAL 6033</td><td>0</td><td>3</td><td>3</td></tr><tr><td>4NP - RAL 6021</td><td>0</td><td>0</td><td>0</td></tr><tr><td>5NP - RAL 1021</td><td>0</td><td>0</td><td>0</td></tr><tr><td>6NP - RAL 1034</td><td>0</td><td>0</td><td>0</td></tr><tr><td>7NP - RAL 2001</td><td>0</td><td>0</td><td>0</td></tr><tr><td>8NP - RAL 3022</td><td>0</td><td>0</td><td>0</td></tr><tr><td>9NP - RAL 3022</td><td>0</td><td>0</td><td>0</td></tr><tr><td>CELKEM</td><td>0</td><td>3</td><td>3</td></tr></table>	1NP - RAL 4001	0	0	0	2NP- RAL 5019	0	0	0	3NP - RAL 6033	0	3	3	4NP - RAL 6021	0	0	0	5NP - RAL 1021	0	0	0	6NP - RAL 1034	0	0	0	7NP - RAL 2001	0	0	0	8NP - RAL 3022	0	0	0	9NP - RAL 3022	0	0	0	CELKEM	0	3	3	Příprava pacienta - probouzení	Detailní řešení tohoto zastavěného nábytku je součástí výkresové složky 02 D.2001 - ZN.LP21
1NP - RAL 4001	0	0	0																																															
2NP- RAL 5019	0	0	0																																															
3NP - RAL 6033	0	3	3																																															
4NP - RAL 6021	0	0	0																																															
5NP - RAL 1021	0	0	0																																															
6NP - RAL 1034	0	0	0																																															
7NP - RAL 2001	0	0	0																																															
8NP - RAL 3022	0	0	0																																															
9NP - RAL 3022	0	0	0																																															
CELKEM	0	3	3																																															
																																																		
INT	ZN	LP22	Linka pracovní se dřezem a umyvadlem 270 x 60 x 250	vyšší NP-0428	<p>Linka pracovní se dřezem a umyvadlem, bezdotyková baterie, s prostorem pro lednici</p> <p>- pracovní linka s pracovní deskou, dřezem a zářivkovým osvětlením, uzamykatelná</p> <p>- pracovní deska z postformingové desky o tloušťce 38 mm s povrchem z HPL laminátu a zaoblenou přední hranou, těsnící lišta v barvě desky</p> <p>- součástí pracovní linky jsou horní a dolní skříňky jak šuplíkové tak dvířkové, spodní skříňky s otvorem pro ledničku, skříňky obsahují přestavitelné police a rektifikační nožičky, dvířka naložená</p> <p>- korpusy z DTD laminované dřevotřísky tl. 18 mm s hranou ABS o tl. 1 mm, oplepenou technologií PUR</p> <p>- dvířka a čela zásuvek z DTD laminované dřevotřísky tl. 18 mm s hranou ABS o tl. 2 mm, oplepenou technologií PUR, kvalitní kování a závěsy pro intenzivní užívání s integrovaným tlumením - dovíráním, výklopná dvířka opatřeny pístem a závěsy pro intenzivní užívání s integrovaným tlumením, zásuvky na kovových kuličkových výsuvch s tlumením - dotahem dovření, plnovýsuv, nosnost min. 25 kg, uzamykatelné</p> <p>- zásuvka z DTD laminované dřevotřísky tl. 18 mm s hranou ABS o tl. 1 mm, pevné dno</p> <p>- úchytky - skrytý narážecí lakovaný hliníkový profil skrytý průběžný, šířka min 45 mm (barva dle specifikace pater)</p> <p>- zámky s výměnnou vložkou a možností doobjednání klíče, možnost zámků se stejnými klíčovými řadami - každá pracovní linka jeden typ výměnné vložky a generálního klíče, zásuvkové skříně opatřeny centrálním zamýkáním.</p>	<p>korpus + police - z oboustranně laminované dřevotřískové desky (LDTD) o tl. 18 mm v dekoru bílá hladká, hrany ABS o tl. 1 mm po obvodu desky v barvě dekoru, oplepeno technologií PUR</p> <p>dvířka, čela zásuvek - prosklená dvířka - výplň sklo bezpečnostní min. 4mm, rám a ostatní plná dvířka a čela zásuvek z oboustranně laminované dřevotřískové desky (LDTD) o tl. 18 mm v dekoru bířza 0171 NA, hrany ABS o tl. 2 mm po obvodu desky, oplepeno technologií PUR.</p> <p>dvířka jsou naložena</p> <p>pokud pracovní linka končí spotřebičem je bok spotřebiče zakryt vislou deskou v provedení korpusu, u podlahy opatřen těsnící listou zabráňující zatékání vody</p> <p>pracovní deska - z postformingové desky o tloušťce 38 mm s povrchem z HPL laminátu a zaoblenou přední hranou dekor šedá-hliník, těsnící lišta v barvě desky</p> <p>záda skříněk - jednostranně lakovaná HDF deska (sololak) dekor bílá, tl. 3 mm, záda v drážce, horní skříně opatřeny rektifikačními závěsy pro zavěšení skříní na závěsnou lištu kotvenou do stěny.</p> <p>úchytky - skrytý narážecí hliníkový profil lakovaný, šířka min min 45 mm (barva dle specifikace pater)</p> <p>sokl výška 100 mm, v místech umístění spotřebičů sokl přerušen - v odstínu barevné úchytky (barva dle specifikace pater), sokl opatřen těsněním - těsnící listou u podlahy zabráňující zatékání vody</p> <p>zadeklování ke stropu - v odstínu barevné úchytky (barva dle specifikace pater)</p> <p>dělení skříně - 5x jednodvěřová výklopná plná pro příležitostné užití, 5x vrchní jednodvěřová plná, 1x spodní jednodvěřová, 3x spodní šuplíková, 1x otvor pro ledničku ukončen vislou výkřtovou deskou (bokem)</p>	<p>- celková šířka - 270 cm</p> <p>- celková hloubka - 60 cm</p> <p>- celková výška - 250 cm</p> <p>(<u>výška pracovní plochy - 90 cm dle výšky vloženého el. přístroje - lednice, myčka</u>)</p>	<table><tr><td>1NP - RAL 4001</td><td>0</td><td>0</td><td>0</td></tr><tr><td>2NP- RAL 5019</td><td>0</td><td>0</td><td>0</td></tr><tr><td>3NP - RAL 6033</td><td>0</td><td>1</td><td>1</td></tr><tr><td>4NP - RAL 6021</td><td>0</td><td>0</td><td>0</td></tr><tr><td>5NP - RAL 1021</td><td>0</td><td>0</td><td>0</td></tr><tr><td>6NP - RAL 1034</td><td>0</td><td>0</td><td>0</td></tr><tr><td>7NP - RAL 2001</td><td>0</td><td>0</td><td>0</td></tr><tr><td>8NP - RAL 3022</td><td>0</td><td>0</td><td>0</td></tr><tr><td>9NP - RAL 3022</td><td>0</td><td>0</td><td>0</td></tr><tr><td>CELKEM</td><td>0</td><td>1</td><td>1</td></tr></table>	1NP - RAL 4001	0	0	0	2NP- RAL 5019	0	0	0	3NP - RAL 6033	0	1	1	4NP - RAL 6021	0	0	0	5NP - RAL 1021	0	0	0	6NP - RAL 1034	0	0	0	7NP - RAL 2001	0	0	0	8NP - RAL 3022	0	0	0	9NP - RAL 3022	0	0	0	CELKEM	0	1	1	Příprava pacienta - probouzení	Detailní řešení tohoto zastavěného nábytku je součástí výkresové složky 02 D.2001 - ZN.LP22
1NP - RAL 4001	0	0	0																																															
2NP- RAL 5019	0	0	0																																															
3NP - RAL 6033	0	1	1																																															
4NP - RAL 6021	0	0	0																																															
5NP - RAL 1021	0	0	0																																															
6NP - RAL 1034	0	0	0																																															
7NP - RAL 2001	0	0	0																																															
8NP - RAL 3022	0	0	0																																															
9NP - RAL 3022	0	0	0																																															
CELKEM	0	1	1																																															
																																																		



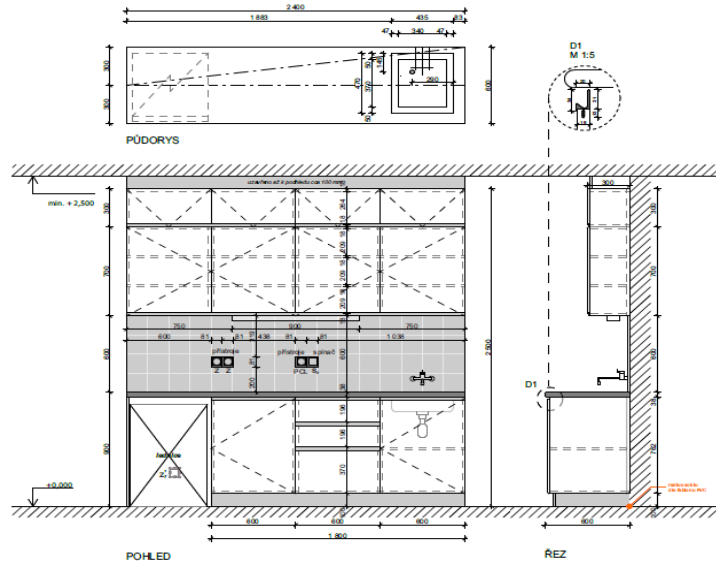
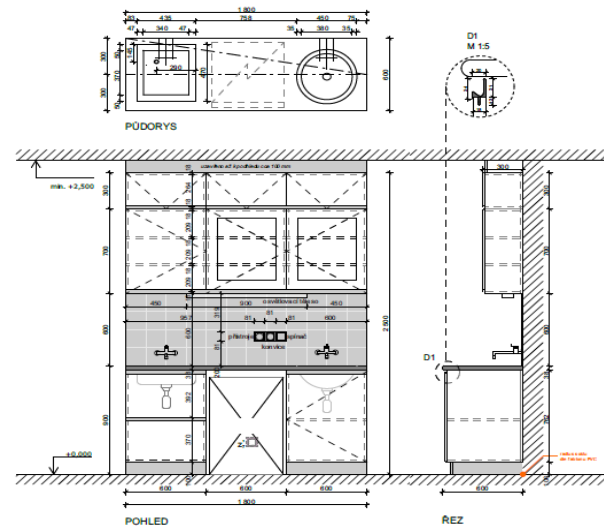
D.2001.18 Kusovník zastavěného nábytku																																																		
Profesní díl (provazní soubor)	Typ nábytku - volný	Kód výrobku (kompletu)	Stručný popis	Kvalitativní standard Číslo položky v dílu ZDR	Popis-Specifikace	Materiál/ barva	Rozměry (tolerance ± 5%)	Označení patra (barevná specifikace dle RAL)	Množství pavilon J	Množství pavilon K	Množství celkem	Poznámka, umístění	Schéma položky (bez měřítka)																																					
	Ozn. ve výkrese																																																	
1 skupina - ZABUDOVANÝ NÁBYTEK - PRACOVNÍ LINKY																																																		
INT	ZN	LP23	Linka pracovní se dřezem a umyvadlem 270 x 60 x 250	vyšší	NP-0428	<p>Linka pracovní se dřezem a umyvadlem, bezdotyková baterie, s prostorem pro lednici</p> <p>- pracovní linka s pracovní deskou, dřezem a zářivkovým osvětlením, uzamykatelná</p> <p>- pracovní deska z postformingové desky o tloušťce 38 mm s povrchem z HPL laminátu a zaoblenou přední hranou, těsnící lišta v barvě desky</p> <p>- součástí pracovní linky jsou horní a dolní skříňky jak šuplíkové tak dvířkové, spodní skříňky s otvorem pro lednici, skříňky obsahují přestavitelné police a rektifikační nožičky, dvířka naložená</p> <p>- korpusy z DTD laminované dřevotřísky tl. 18 mm s hranou ABS o tl. 1 mm, oplepenou technologií PUR</p> <p>- dvířka a čela zásuvek z DTD laminované dřevotřísky tl. 18 mm s hranou ABS o tl. 2 mm, oplepenou technologií PUR, kvalitní kování a závěsy pro intenzivní užívání s integrovaným tlumením - dovíráním, výklopná dvířka opatřeny pístem a závěsy pro intenzivní užívání s integrovaným tlumením, zásuvky na kovových kuličkových výsuvch s tlumením - dotahem dovření, plnovýsuv, nosnost min. 25 kg, uzamykatelné</p> <p>- zásuvka z DTD laminované dřevotřísky tl. 18 mm s hranou ABS o tl. 1 mm, pevné dno</p> <p>- úchytky - skrytý narážecí lakovaný hliníkový profil skrytý průběžný, šířka min 45 mm (barva dle specifikace pater)</p> <p>- zámky s výměnnou vložkou a možností doobjednání klíče, možnost zámků se stejnými klíčovými řadami - každá pracovní linka jeden typ výměnné vložky a generálního klíče, zásuvkové skříně opatřeny centrálním zamykáním.nání klíče, možnost zámků se stejnými klíčovými řadami a generálního klíče</p>	<p>korpus + police - z oboustranně laminované dřevotřískové desky (LDTD) o tl. 18 mm v dekoru bílá hladká, hrany ABS o tl. 1 mm po obvodu desky v barvě dekoru, oplepeno technologií PUR</p> <p>dvířka, čela zásuvek - prosklená dvířka - výplň sklo bezpečnostní min. 4mm, rám a ostatní plná dvířka a čela zásuvek z oboustranně laminované dřevotřískové desky (LDTD) o tl. 18 mm v dekoru bířza 0171 NA, hrany ABS o tl. 2 mm po obvodu desky, oplepeno technologií PUR.</p> <p>dvířka jsou naložena</p> <p>pokud pracovní linka končí spotřebičem je bok spotřebiče zakryt svislou deskou v provedení korpusu, u podlahy opatřen těsnící listou zabráňující zatékání vody</p> <p>pracovní deska - z postformingové desky o tloušťce 38 mm s povrchem z HPL laminátu a zaoblenou přední hranou dekor šedá-hliník, těsnící lišta v barvě desky</p> <p>záda skříněk - jednostranně lakovaná HDF deska (sololak) dekor bílá, tl. 3 mm, záda v drážce, horní skříně opatřeny rektifikačními závěsy pro zavěšení skříní na závěsnou lištu kotvenou do stěny.</p> <p>úchytky - skrytý narážecí hliníkový profil lakovaný, šířka min min 45 mm (barva dle specifikace pater)</p> <p>sokl výška 100 mm, v místech umístění spotřebičů sokl přerušen - v odstínu barevné úchytky (barva dle specifikace pater), sokl opatřen těsněním - těsnící listou u podlahy zabráňující zatékání vody</p> <p>zadeklování ke stropu - v odstínu barevné úchytky (barva dle specifikace pater)</p> <p>dělení skříně - 5xjednodvěřová výklopná plná pro příležitostné užití, 5x vrchní jednodvěřová plná, 1x spodní jednodvěřová, 3x spodní šuplíková, 1x otvor pro lednici</p>	<p>- celková šířka - 270 cm</p> <p>- celková hloubka - 60 cm</p> <p>- celková výška - 250 cm</p> <p>(<u>výška pracovní plochy - 90 cm dle výšky vloženého el. přístroje - lednice, myčka</u>)</p> <table><tr><td>1NP - RAL 4001</td><td>0</td><td>0</td><td>0</td></tr><tr><td>2NP- RAL 5019</td><td>0</td><td>0</td><td>0</td></tr><tr><td>3NP - RAL 6033</td><td>0</td><td>1</td><td>1</td></tr><tr><td>4NP - RAL 6021</td><td>0</td><td>0</td><td>0</td></tr><tr><td>5NP - RAL 1021</td><td>0</td><td>0</td><td>0</td></tr><tr><td>6NP - RAL 1034</td><td>0</td><td>0</td><td>0</td></tr><tr><td>7NP - RAL 2001</td><td>0</td><td>0</td><td>0</td></tr><tr><td>8NP - RAL 3022</td><td>0</td><td>0</td><td>0</td></tr><tr><td>9NP - RAL 3022</td><td>0</td><td>0</td><td>0</td></tr><tr><td>CELKEM</td><td>0</td><td>1</td><td>1</td></tr></table> <p>Součástí dodávky bude:</p> <p>1)jednodřez nerezový, včetně sifonu rozměr dřezu cca 43,5 x 47 cm, cca hloubka vaničky 15 cm</p> <p>2) umyvadlo keramické, kulaté zápusné průměr cca 45 cm s přepadem U, bez otvoru na vodovodní baterii</p> <p>Součástí dodávky nebude, ale stejně je nutné koordinovat se stavbou:</p> <p>1) baterie nástěnná páková - <u>změna dodávka stavby</u></p> <p>2) LED osvětlovací těleso šířka 91,6 cm, výška 8,5 cm, hloubka 2,9cm -<u>změna dodávka stavby</u></p> <p>3) kombinace zásuvek a spínačů - <u>změna dodávka stavby</u></p> <p>4) chladnička na léky podstavná - <u>je součástí souboru zdravotní technologie</u> pod číslem T- 8001</p> <p>5) PC sestava - <u>je součástí kusovníku IT technologie</u> pod číslem IT01</p> <p>Součástí dodávky je kotvící materiál pro ukotvení vrchních skříněk do SDK stěn (2xdesky tl.12,5mm), železobetonových nebo zděných stěn.</p> <p>Pzn. Před výrobou je dodavatel povinen provést zaměření skutečného stavu v místě montáže.</p>	1NP - RAL 4001	0	0	0	2NP- RAL 5019	0	0	0	3NP - RAL 6033	0	1	1	4NP - RAL 6021	0	0	0	5NP - RAL 1021	0	0	0	6NP - RAL 1034	0	0	0	7NP - RAL 2001	0	0	0	8NP - RAL 3022	0	0	0	9NP - RAL 3022	0	0	0	CELKEM	0	1	1	<p>Příprava pacienta - probouzení</p> 	Detailní řešení tohoto zastavěného nábytku je součástí výkresové složky 02 D.2001 - ZN.LP23
1NP - RAL 4001	0	0	0																																															
2NP- RAL 5019	0	0	0																																															
3NP - RAL 6033	0	1	1																																															
4NP - RAL 6021	0	0	0																																															
5NP - RAL 1021	0	0	0																																															
6NP - RAL 1034	0	0	0																																															
7NP - RAL 2001	0	0	0																																															
8NP - RAL 3022	0	0	0																																															
9NP - RAL 3022	0	0	0																																															
CELKEM	0	1	1																																															
INT	ZN	LP24	Linka pracovní se dřezem a umyvadlem 270 x 60 x 250	vyšší	NP-0428	<p>Linka pracovní se dřezem a umyvadlem, bezdotyková baterie, s prostorem pro lednici</p> <p>- pracovní linka s pracovní deskou, dřezem a zářivkovým osvětlením, uzamykatelná</p> <p>- pracovní deska z postformingové desky o tloušťce 38 mm s povrchem z HPL laminátu a zaoblenou přední hranou, těsnící lišta v barvě desky</p> <p>- součástí pracovní linky jsou horní a dolní skříňky jak šuplíkové tak dvířkové, spodní skříňky s otvorem pro lednici, skříňky obsahují přestavitelné police a rektifikační nožičky, dvířka naložená</p> <p>- korpusy z DTD laminované dřevotřísky tl. 18 mm s hranou ABS o tl. 1 mm, oplepenou technologií PUR</p> <p>- dvířka a čela zásuvek z DTD laminované dřevotřísky tl. 18 mm s hranou ABS o tl. 2 mm, oplepenou technologií PUR, kvalitní kování a závěsy pro intenzivní užívání s integrovaným tlumením - dovíráním, výklopná dvířka opatřeny pístem a závěsy pro intenzivní užívání s integrovaným tlumením, zásuvky na kovových kuličkových výsuvch s tlumením - dotahem dovření, plnovýsuv, nosnost min. 25 kg, uzamykatelné</p> <p>- zásuvka z DTD laminované dřevotřísky tl. 18 mm s hranou ABS o tl. 1 mm, pevné dno</p> <p>- úchytky - skrytý narážecí lakovaný hliníkový profil skrytý průběžný, šířka min 45 mm (barva dle specifikace pater)</p> <p>- zámky s výměnnou vložkou a možností doobjednání klíče, možnost zámků se stejnými klíčovými řadami - každá pracovní linka jeden typ výměnné vložky a generálního klíče, zásuvkové skříně opatřeny centrálním zamykáním.nání klíče, možnost zámků se stejnými klíčovými řadami a generálního klíče</p>	<p>korpus + police - z oboustranně laminované dřevotřískové desky (LDTD) o tl. 18 mm v dekoru bílá hladká, hrany ABS o tl. 1 mm po obvodu desky v barvě dekoru, oplepeno technologií PUR</p> <p>dvířka, čela zásuvek - prosklená dvířka - výplň sklo bezpečnostní min. 4mm, rám a ostatní plná dvířka a čela zásuvek z oboustranně laminované dřevotřískové desky (LDTD) o tl. 18 mm v dekoru bířza 0171 NA, hrany ABS o tl. 2 mm po obvodu desky, oplepeno technologií PUR.</p> <p>dvířka jsou naložena</p> <p>pokud pracovní linka končí spotřebičem je bok spotřebiče zakryt svislou deskou v provedení korpusu, u podlahy opatřen těsnící listou zabráňující zatékání vody</p> <p>pracovní deska - z postformingové desky o tloušťce 38 mm s povrchem z HPL laminátu a zaoblenou přední hranou dekor šedá-hliník, těsnící lišta v barvě desky</p> <p>záda skříněk - jednostranně lakovaná HDF deska (sololak) dekor bílá, tl. 3 mm, záda v drážce, horní skříně opatřeny rektifikačními závěsy pro zavěšení skříní na závěsnou lištu kotvenou do stěny.</p> <p>úchytky - skrytý narážecí hliníkový profil lakovaný, šířka min min 45 mm (barva dle specifikace pater)</p> <p>sokl výška 100 mm, v místech umístění spotřebičů sokl přerušen - v odstínu barevné úchytky (barva dle specifikace pater), sokl opatřen těsněním - těsnící listou u podlahy zabráňující zatékání vody</p> <p>zadeklování ke stropu - v odstínu barevné úchytky (barva dle specifikace pater)</p> <p>dělení skříně - 5xjednodvěřová výklopná plná pro příležitostné užití, 5x vrchní jednodvěřová plná,3x spodní šuplíková, 1x otvor pro lednici</p>	<p>- celková šířka - 270 cm</p> <p>- celková hloubka - 60 cm</p> <p>- celková výška - 250 cm</p> <p>(<u>výška pracovní plochy - 90 cm dle výšky vloženého el. přístroje - lednice, myčka</u>)</p> <table><tr><td>1NP - RAL 4001</td><td>0</td><td>0</td><td>0</td></tr><tr><td>2NP- RAL 5019</td><td>0</td><td>0</td><td>0</td></tr><tr><td>3NP - RAL 6033</td><td>0</td><td>1</td><td>1</td></tr><tr><td>4NP - RAL 6021</td><td>0</td><td>0</td><td>0</td></tr><tr><td>5NP - RAL 1021</td><td>0</td><td>0</td><td>0</td></tr><tr><td>6NP - RAL 1034</td><td>0</td><td>0</td><td>0</td></tr><tr><td>7NP - RAL 2001</td><td>0</td><td>0</td><td>0</td></tr><tr><td>8NP - RAL 3022</td><td>0</td><td>0</td><td>0</td></tr><tr><td>9NP - RAL 3022</td><td>0</td><td>0</td><td>0</td></tr><tr><td>CELKEM</td><td>0</td><td>1</td><td>1</td></tr></table> <p>Součástí dodávky bude:</p> <p>1)jednodřez nerezový, včetně sifonu rozměr dřezu cca 43,5 x 47 cm, cca hloubka vaničky 15 cm</p> <p>2) umyvadlo keramické, kulaté zápusné průměr cca 45 cm s přepadem U, bez otvoru na vodovodní baterii</p> <p>Součástí dodávky nebude, ale stejně je nutné koordinovat se stavbou:</p> <p>1) baterie nástěnná páková - <u>změna dodávka stavby</u></p> <p>2) LED osvětlovací těleso šířka 91,6 cm, výška 8,5 cm, hloubka 2,9cm -<u>změna dodávka stavby</u></p> <p>3) kombinace zásuvek a spínačů - <u>změna dodávka stavby</u></p> <p>4) chladnička na léky podstavná - <u>je součástí souboru zdravotní technologie</u> pod číslem T- 8001</p> <p>5) PC sestava - <u>je součástí kusovníku IT technologie</u> pod číslem IT01</p> <p>Součástí dodávky a montáže je i veškerý potřebný spojovací/ instalační materiál a případná koordinace s ostatními profesemi/ částmi vybavení</p> <p>Součástí dodávky je kotvící materiál pro ukotvení vrchních skříněk do SDK stěn (2xdesky tl.12,5mm), železobetonových nebo zděných stěn.</p> <p>Pzn. Před výrobou je dodavatel povinen provést zaměření skutečného stavu v místě montáže.</p>	1NP - RAL 4001	0	0	0	2NP- RAL 5019	0	0	0	3NP - RAL 6033	0	1	1	4NP - RAL 6021	0	0	0	5NP - RAL 1021	0	0	0	6NP - RAL 1034	0	0	0	7NP - RAL 2001	0	0	0	8NP - RAL 3022	0	0	0	9NP - RAL 3022	0	0	0	CELKEM	0	1	1	<p>Příprava pacienta - probouzení</p> 	Detailní řešení tohoto zastavěného nábytku je součástí výkresové složky 02 D.2001 - ZN.LP24
1NP - RAL 4001	0	0	0																																															
2NP- RAL 5019	0	0	0																																															
3NP - RAL 6033	0	1	1																																															
4NP - RAL 6021	0	0	0																																															
5NP - RAL 1021	0	0	0																																															
6NP - RAL 1034	0	0	0																																															
7NP - RAL 2001	0	0	0																																															
8NP - RAL 3022	0	0	0																																															
9NP - RAL 3022	0	0	0																																															
CELKEM	0	1	1																																															

D.2001.18 Kusovník zastavěného nábytku																																																			
Profesní díl (provozní soubor)	Typ nábytku - volný	Kód výrobku (kompletu)	Stručný popis	Kvalitativní standard	Číslo položky v dílu ZDR	Popis-Specifikace	Materiál/ barva	Rozměry (tolerance ± 5%)	Označení patra (barevná specifikace dle RAL)	Množství pavilon J	Množství pavilon K	Množství celkem	Poznámka, umístění	Schéma položky (bez měřítka)																																					
	Ozn. ve výkrese																																																		
1 skupina - ZABUDOVANÝ NÁBYTEK - PRACOVNÍ LINKY																																																			
INT	ZN	LP25	Linka pracovní 180 x 60 x 250	vyšší	bez označení	<p>Linka pracovní, s prostorem pro lednici</p> <p>- pracovní linka s pracovní deskou, dřezem a zářivkovým osvětlením, uzamykatelná</p> <p>- pracovní deska z postformingové desky o tloušťce 38 mm s povrchem z HPL laminátu a zaoblenou přední hranou, těsnící lišta v barvě desky</p> <p>- součástí pracovní linky jsou horní a dolní skříňky jak šuplíkové tak dvířkové, spodní skříňky s otvorem pro ledničku, skříňky obsahují přestavitelné police a rektifikační nožičky, dvířka naložená</p> <p>- korpusy z DTD laminované dřevotřísky tl. 18 mm s hranou ABS o tl. 1 mm, oplepenou technologií PUR</p> <p>- dvířka a čela zásuvek z DTD laminované dřevotřísky tl. 18 mm s hranou ABS o tl. 2 mm, oplepenou technologií PUR, kvalitní kování a závěsy pro intenzivní užívání s integrovaným tlumením - dovíráním, výklopná dvířka opatřeny pístem a závěsy pro intenzivní užívání s integrovaným tlumením, zásuvky na kovových kuličkových výsuvcích s tlumením - dotahem dovření, plnovýsuv, nosnost min. 25 kg, uzamykatelné</p> <p>- zásuvka z DTD laminované dřevotřísky tl. 18 mm s hranou ABS o tl. 1 mm, pevné dno</p> <p>- úchytky - skrytý narážecí lakovaný hliníkový profil skrytý průběžný, šířka min 45 mm (barva dle specifikace pater)</p> <p>- zámky s výměnnou vložkou a možností doobjednání klíče, možnost zámků se stejnými klíčovými řadami - každá pracovní linka jeden typ výměnné vložky a generálního klíče, zásuvkové skříně opatřeny centrálním zamykáním.nání klíče, možnost zámků se stejnými klíčovými řadami a generálního klíče</p>	<p>korpus + police - z oboustranně laminované dřevotřískové desky (LDTD) o tl. 18 mm v dekoru bílá hladká, hrany ABS o tl. 1 mm po obvodu desky v barvě dekoru, oplepeno technologií PUR</p> <p>dvířka, čela zásuvek - prosklená dvířka - výplň sklo bezpečnostní min. 4mm, rám a ostatní plná dvířka a čela zásuvek z oboustranně laminované dřevotřískové desky (LDTD) o tl. 18 mm v dekoru bíža 0171 NA, hrany ABS o tl. 2 mm po obvodu desky, oplepeno technologií PUR.</p> <p>dvířka jsou naložena</p> <p>pokud pracovní linka končí spotřebičem je bok spotřebiče zakryt svislou deskou v provedení korpusu, u podlahy opatřen těsnící lištou zabraňující zatékání vody</p> <p>pracovní deska - z postformingové desky o tloušťce 38 mm s povrchem z HPL laminátu a zaoblenou přední hranou dekor šedá-hliník, těsnící lišta v barvě desky</p> <p>záda skříněk - jednostranně lakovaná HDF deska (sololak) dekor bílá, tl. 3 mm, záda v drážce, horní skříně opatřeny rektifikačními závěsy pro zavěšení skříní na závěsnou lištu kotvenou do stěny.</p> <p>úchytky - skrytý narážecí hliníkový profil lakovaný, šířka min min 45 mm (barva dle specifikace pater)</p> <p>sokl výška 100 mm, v místech umístění spotřebičů sokl přerušen - v odstínu barevné úchytky (barva dle specifikace pater), sokl opatřen těsněním - těsnící lištou u podlahy zabraňující zatékání vody</p> <p>zadeklování ke stropu - v odstínu barevné úchytky (barva dle specifikace pater)</p> <p>dělení skříně - 3x jednodvěřová výklopná plná pro příležitostné užití, 2x vrchní jednodvěřová prosklená, 1x vrchní jednodvěřová plná, 1x spodní jednodvěřová, 1x spodní šuplíková, 1x otvor pro ledničku ukončen svislou výkrytovou deskou (bokem)</p>	<p>- celková šířka - 180 cm</p> <p>- celková hloubka - 60 cm</p> <p>- celková výška - 250 cm</p> <p>(<u>výška pracovní plochy - 90 cm dle výšky vloženého el. přístroje - lednice, myčka</u>)</p> <table><tr><td>1NP - RAL 4001</td><td>0</td><td>0</td><td>0</td></tr><tr><td>2NP- RAL 5019</td><td>0</td><td>0</td><td>0</td></tr><tr><td>3NP - RAL 6033</td><td>0</td><td>1</td><td>1</td></tr><tr><td>4NP - RAL 6021</td><td>0</td><td>0</td><td>0</td></tr><tr><td>5NP - RAL 1021</td><td>0</td><td>0</td><td>0</td></tr><tr><td>6NP - RAL 1034</td><td>0</td><td>0</td><td>0</td></tr><tr><td>7NP - RAL 2001</td><td>0</td><td>0</td><td>0</td></tr><tr><td>8NP - RAL 3022</td><td>0</td><td>0</td><td>0</td></tr><tr><td>9NP - RAL 3022</td><td>0</td><td>0</td><td>0</td></tr><tr><td>CELKEM</td><td>0</td><td>1</td><td>1</td></tr></table> <p>Součástí dodávky bude:</p> <p>-----</p> <p>Součástí dodávky nebude, ale stejně je nutné koordinovat se stavbou:</p> <p>1) LED osvětlovací těleso šířka 91,6 cm, výška 8,5 cm, hloubka 2,9cm - <u>změna dodávka stavby</u></p> <p>2) kombinace zásuvek a spínačů - <u>změna dodávka stavby</u></p> <p>3) chladnička na léky podstavná - <u>je součástí souboru zdravotní technologie</u> pod číslem T- 8001</p> <p>Součástí dodávky a montáže je i veškerý potřebný spojovací/ instalační materiál a případná koordinace s ostatními profesemi/ částmi vybavení!</p> <p>Součástí dodávky je kotvicí materiál pro ukotvení vrchních skříněk do SDK stěn (2xdesky tl.12,5mm), železobetonových nebo zděných stěn.</p> <p>Pzn. Před výrobou je dodavatel povinen provést zaměření skutečného stavu v místě montáže.</p>	1NP - RAL 4001	0	0	0	2NP- RAL 5019	0	0	0	3NP - RAL 6033	0	1	1	4NP - RAL 6021	0	0	0	5NP - RAL 1021	0	0	0	6NP - RAL 1034	0	0	0	7NP - RAL 2001	0	0	0	8NP - RAL 3022	0	0	0	9NP - RAL 3022	0	0	0	CELKEM	0	1	1	Dospávání	Detailní řešení tohoto zastavěného nábytku je součástí výkresové složky 02 D.2001 - ZN.LP25	
1NP - RAL 4001	0	0	0																																																
2NP- RAL 5019	0	0	0																																																
3NP - RAL 6033	0	1	1																																																
4NP - RAL 6021	0	0	0																																																
5NP - RAL 1021	0	0	0																																																
6NP - RAL 1034	0	0	0																																																
7NP - RAL 2001	0	0	0																																																
8NP - RAL 3022	0	0	0																																																
9NP - RAL 3022	0	0	0																																																
CELKEM	0	1	1																																																
INT	ZN	LP26	Linka pracovní se dřezem 240 x 60 x 250	vyšší	NP-0415	<p>Linka pracovní se dřezem</p> <p>- pracovní linka s pracovní deskou, dřezem a zářivkovým osvětlením, uzamykatelná</p> <p>- pracovní deska z postformingové desky o tloušťce 38 mm s povrchem z HPL laminátu a zaoblenou přední hranou, těsnící lišta v barvě desky</p> <p>- součástí pracovní linky jsou horní a dolní skříňky jak šuplíkové tak dvířkové, spodní skříňky s otvorem pro ledničku, skříňky obsahují přestavitelné police a rektifikační nožičky, dvířka naložená</p> <p>- korpusy z DTD laminované dřevotřísky tl. 18 mm s hranou ABS o tl. 1 mm, oplepenou technologií PUR</p> <p>- dvířka a čela zásuvek z DTD laminované dřevotřísky tl. 18 mm s hranou ABS o tl. 2 mm, oplepenou technologií PUR, kvalitní kování a závěsy pro intenzivní užívání s integrovaným tlumením - dovíráním, výklopná dvířka opatřeny pístem a závěsy pro intenzivní užívání s integrovaným tlumením, zásuvky na kovových kuličkových výsuvcích s tlumením - dotahem dovření, plnovýsuv, nosnost min. 25 kg, uzamykatelné</p> <p>- zásuvka z DTD laminované dřevotřísky tl. 18 mm s hranou ABS o tl. 1 mm, pevné dno</p> <p>- úchytky - skrytý narážecí lakovaný hliníkový profil skrytý průběžný, šířka min 45 mm (barva dle specifikace pater)</p> <p>- zámky s výměnnou vložkou a možností doobjednání klíče, možnost zámků se stejnými klíčovými řadami - každá pracovní linka jeden typ výměnné vložky a generálního klíče, zásuvkové skříně opatřeny centrálním zamykáním.nání klíče, možnost zámků se stejnými klíčovými řadami a generálního klíče</p>	<p>korpus + police - z oboustranně laminované dřevotřískové desky (LDTD) o tl. 18 mm v dekoru bílá hladká, hrany ABS o tl. 1 mm po obvodu desky v barvě dekoru, oplepeno technologií PUR</p> <p>dvířka, čela zásuvek - prosklená dvířka - výplň sklo bezpečnostní min. 4mm, rám a ostatní plná dvířka a čela zásuvek z oboustranně laminované dřevotřískové desky (LDTD) o tl. 18 mm v dekoru bíža 0171 NA, hrany ABS o tl. 2 mm po obvodu desky, oplepeno technologií PUR.</p> <p>dvířka jsou naložena</p> <p>pokud pracovní linka končí spotřebičem je bok spotřebiče zakryt svislou deskou v provedení korpusu, u podlahy opatřen těsnící lištou zabraňující zatékání vody</p> <p>pracovní deska - z postformingové desky o tloušťce 38 mm s povrchem z HPL laminátu a zaoblenou přední hranou dekor šedá-hliník, těsnící lišta v barvě desky</p> <p>záda skříněk - jednostranně lakovaná HDF deska (sololak) dekor bílá, tl. 3 mm, záda v drážce, horní skříně opatřeny rektifikačními závěsy pro zavěšení skříní na závěsnou lištu kotvenou do stěny.</p> <p>úchytky - skrytý narážecí hliníkový profil lakovaný, šířka min min 45 mm (barva dle specifikace pater)</p> <p>sokl výška 100 mm, v místech umístění spotřebičů sokl přerušen - v odstínu barevné úchytky (barva dle specifikace pater), sokl opatřen těsněním - těsnící lištou u podlahy zabraňující zatékání vody</p> <p>zadeklování ke stropu - v odstínu barevné úchytky (barva dle specifikace pater)</p> <p>dělení skříně - 4x jednodvěřová výklopná plná pro příležitostné užití, 2x vrchní jednodvěřová prosklená, 2x vrchní jednodvěřová plná, 2x spodní jednodvěřová, 2x spodní šuplíková</p>	<p>- celková šířka - 240 cm</p> <p>- celková hloubka - 60 cm</p> <p>- celková výška - 250 cm</p> <p>(<u>výška pracovní plochy - 90 cm dle výšky vloženého el. přístroje - lednice, myčka</u>)</p> <table><tr><td>1NP - RAL 4001</td><td>0</td><td>0</td><td>0</td></tr><tr><td>2NP- RAL 5019</td><td>0</td><td>0</td><td>0</td></tr><tr><td>3NP - RAL 6033</td><td>0</td><td>0</td><td>0</td></tr><tr><td>4NP - RAL 6021</td><td>0</td><td>0</td><td>0</td></tr><tr><td>5NP - RAL 1021</td><td>0</td><td>1</td><td>1</td></tr><tr><td>6NP - RAL 1034</td><td>0</td><td>0</td><td>0</td></tr><tr><td>7NP - RAL 2001</td><td>0</td><td>0</td><td>0</td></tr><tr><td>8NP - RAL 3022</td><td>0</td><td>0</td><td>0</td></tr><tr><td>9NP - RAL 3022</td><td>0</td><td>0</td><td>0</td></tr><tr><td>CELKEM</td><td>0</td><td>1</td><td>1</td></tr></table> <p>Součástí dodávky bude:</p> <p>1) <u>jednodřez nerezový, včetně sifonu rozměr dřezu cca 43,5 x 47 cm, cca hloubka vanyčky 15 cm</u></p> <p>Součástí dodávky nebude, ale stejně je nutné koordinovat se stavbou:</p> <p>1) baterie nástěnná páková - <u>změna dodávka stavby</u></p> <p>2) LED osvětlovací těleso šířka 91,6 cm, výška 8,5 cm, hloubka 2,9cm - <u>změna dodávka stavby</u></p> <p>3) kombinace zásuvek a spínačů - <u>změna dodávka stavby</u></p> <p>Součástí dodávky a montáže je i veškerý potřebný spojovací/ instalační materiál a případná koordinace s ostatními profesemi/ částmi vybavení!</p> <p>Součástí dodávky je kotvicí materiál pro ukotvení vrchních skříněk do SDK stěn (2xdesky tl.12,5mm), železobetonových nebo zděných stěn.</p> <p>Pzn. Před výrobou je dodavatel povinen provést zaměření skutečného stavu v místě montáže.</p>	1NP - RAL 4001	0	0	0	2NP- RAL 5019	0	0	0	3NP - RAL 6033	0	0	0	4NP - RAL 6021	0	0	0	5NP - RAL 1021	0	1	1	6NP - RAL 1034	0	0	0	7NP - RAL 2001	0	0	0	8NP - RAL 3022	0	0	0	9NP - RAL 3022	0	0	0	CELKEM	0	1	1	Přípravy	Detailní řešení tohoto zastavěného nábytku je součástí výkresové složky 02 D.2001 - ZN.LP26	
1NP - RAL 4001	0	0	0																																																
2NP- RAL 5019	0	0	0																																																
3NP - RAL 6033	0	0	0																																																
4NP - RAL 6021	0	0	0																																																
5NP - RAL 1021	0	1	1																																																
6NP - RAL 1034	0	0	0																																																
7NP - RAL 2001	0	0	0																																																
8NP - RAL 3022	0	0	0																																																
9NP - RAL 3022	0	0	0																																																
CELKEM	0	1	1																																																

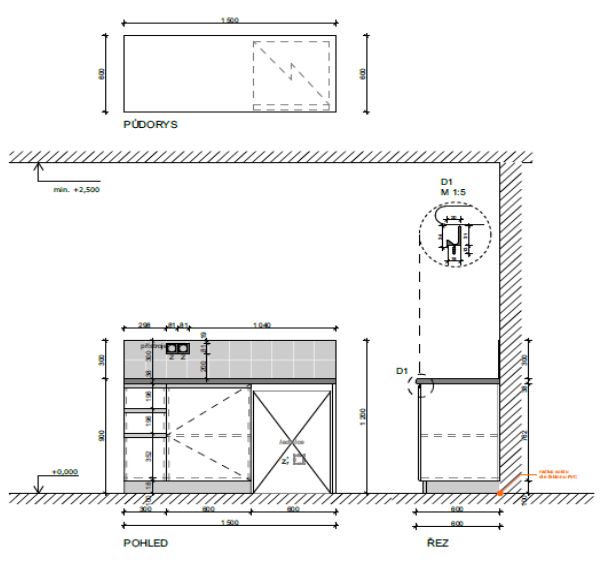
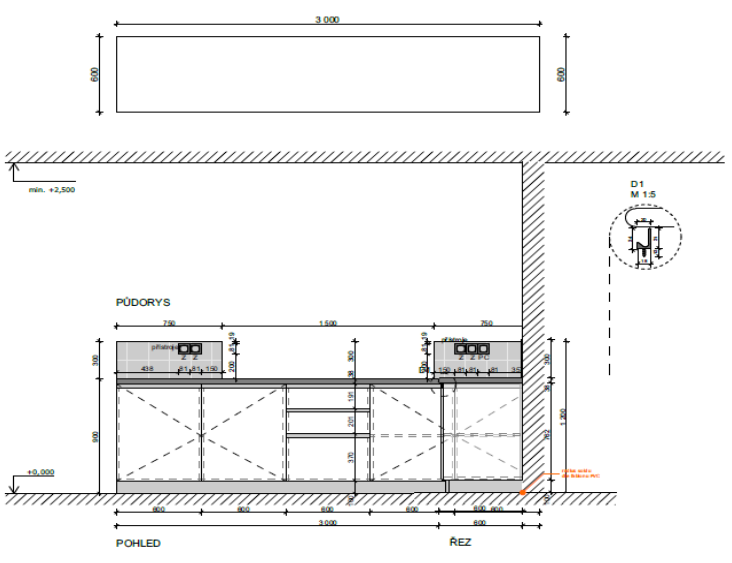
D.2001.18 Kusovník zastavěného nábytku																																																			
Profesní díl (provazní soubor)	Typ nábytku - volný	Kód výrobku (kompletu)	Stručný popis	Kvalitativní standard	Číslo položky v dílu ZDR	Popis-Specifikace	Materiál/ barva	Rozměry (tolerance ± 5%)	Označení patra (barevná specifikace dle RAL)	Množství pavilon J	Množství pavilon K	Množství celkem	Poznámka, umístění	Schéma položky (bez měřítka)																																					
	Ozn. ve výkrese																																																		
1 skupina - ZABUDOVANÝ NÁBYTEK - PRACOVNÍ LINKY																																																			
INT	ZN	LP27	Linka pracovní se dřezem 240 x 60 x 250	vyšší	NP-0424	<p>Linka pracovní se dřezem, s prostorem pro lednici</p> <p>- pracovní linka s pracovní deskou, dřezem a zářivkovým osvětlením, uzamykatelná</p> <p>- pracovní deska z postformingové desky o tloušťce 38 mm s povrchem z HPL laminátu a zaoblenou přední hranou, těsnící lišta v barvě desky</p> <p>- součástí pracovní linky jsou horní a dolní skříňky jak šuplíkové tak dvířkové, spodní skříňky s otvorem pro ledničku, skříňky obsahují přestavitelné police a rektifikační nožičky, dvířka naložená</p> <p>- korpusy z DTD laminované dřevotřísky tl. 18 mm s hranou ABS o tl. 1 mm, oplepenou technologií PUR</p> <p>- dvířka a čela zásuvek z DTD laminované dřevotřísky tl. 18 mm s hranou ABS o tl. 2 mm, oplepenou technologií PUR, kvalitní kování a závěsy pro intenzivní užívání s integrovaným tlumením - dovíráním, výklopná dvířka opatřeny pístem a závěsy pro intenzivní užívání s integrovaným tlumením, zásuvky na kovových kuličkových výsuvcích s tlumením - dotahem dovření, plnovýsuv, nosnost min. 25 kg, uzamykatelné</p> <p>- zásuvka z DTD laminované dřevotřísky tl. 18 mm s hranou ABS o tl. 1 mm, pevné dno</p> <p>- úchytky - skrytý narážecí lakovaný hliníkový profil skrytý průběžný, šířka min 45 mm (barva dle specifikace pater)</p> <p>- zámky s výměnnou vložkou a možností doobjednání klíče, možnost zámků se stejnými klíčovými řadami - každá pracovní linka jeden typ výměnné vložky a generálního klíče, zásuvkové skříně opatřeny centrálním zamykáním.nání klíče, možnost zámků se stejnými klíčovými řadami a generálního klíče</p>	<p>korpus + police - z oboustranně laminované dřevotřískové desky (LDTD) o tl. 18 mm v dekoru bílá hladká, hrany ABS o tl. 1 mm po obvodu desky v barvě dekoru, oplepeno technologií PUR</p> <p>dvířka, čela zásuvek - prosklená dvířka - výplň sklo bezpečnostní min. 4mm, rám a ostatní plná dvířka a čela zásuvek z oboustranně laminované dřevotřískové desky (LDTD) o tl. 18 mm v dekoru bížia 0171 NA, hrany ABS o tl. 2 mm po obvodu desky, oplepeno technologií PUR.</p> <p>dvířka jsou naložena</p> <p>pokud pracovní linka končí spotřebičem je bok spotřebiče zakryt svislou deskou v provedení korpusu, u podlahy opatřen těsnící listou zabraňující zatékání vody</p> <p>pracovní deska - z postformingové desky o tloušťce 38 mm s povrchem z HPL laminátu a zaoblenou přední hranou dekor šedá-hliník, těsnící lišta v barvě desky</p> <p>záda skříněk - jednostranně lakovaná HDF deska (sololak) dekor bílá, tl. 3 mm, záda v drážce, horní skříně opatřeny rektifikačními závěsy pro zavěšení skříní na závěsnou lištu kotvenou do stěny.</p> <p>úchytky - skrytý narážecí hliníkový profil lakovaný, šířka min min 45 mm (barva dle specifikace pater)</p> <p>sokl výška 100 mm, v místech umístění spotřebičů sokl přerušen - v odstínu barevné úchytky (barva dle specifikace pater), sokl opatřen těsněním - těsnící listou u podlahy zabraňující zatékání vody</p> <p>zadeklování ke stropu - v odstínu barevné úchytky (barva dle specifikace pater)</p> <p>dělení skříně - 4xjednodvěřová výklopná plná pro přiležitostné užití, 2x vrchní jednodvěřová prosklená, 2x vrchní jednodvěřová plná, 2x spodní jednodvěřová, 1x spodní šuplíková, 1x otvor pro ledničku ukončen svislou výkrytovou deskou (bokem)</p>	<p>- celková šířka - 240 cm</p> <p>- celková hloubka - 60 cm</p> <p>- celková výška - 250 cm</p> <p>(<u>výška pracovní plochy - 90 cm dle výšky vloženého el. přístroje - lednice, myčka</u>)</p>	<table><tr><td>1NP - RAL 4001</td><td>0</td><td>0</td><td>0</td></tr><tr><td>2NP- RAL 5019</td><td>0</td><td>0</td><td>0</td></tr><tr><td>3NP - RAL 6033</td><td>0</td><td>0</td><td>0</td></tr><tr><td>4NP - RAL 6021</td><td>0</td><td>0</td><td>0</td></tr><tr><td>5NP - RAL 1021</td><td>0</td><td>1</td><td>1</td></tr><tr><td>6NP - RAL 1034</td><td>0</td><td>0</td><td>0</td></tr><tr><td>7NP - RAL 2001</td><td>0</td><td>0</td><td>0</td></tr><tr><td>8NP - RAL 3022</td><td>0</td><td>0</td><td>0</td></tr><tr><td>9NP - RAL 3022</td><td>0</td><td>0</td><td>0</td></tr><tr><td>CELKEM</td><td>0</td><td>1</td><td>1</td></tr></table>	1NP - RAL 4001	0	0	0	2NP- RAL 5019	0	0	0	3NP - RAL 6033	0	0	0	4NP - RAL 6021	0	0	0	5NP - RAL 1021	0	1	1	6NP - RAL 1034	0	0	0	7NP - RAL 2001	0	0	0	8NP - RAL 3022	0	0	0	9NP - RAL 3022	0	0	0	CELKEM	0	1	1	Přípravný	Detailní řešení tohoto zastavěného nábytku je součástí výkresové složky 02 D.2001 - ZN.LP27
1NP - RAL 4001	0	0	0																																																
2NP- RAL 5019	0	0	0																																																
3NP - RAL 6033	0	0	0																																																
4NP - RAL 6021	0	0	0																																																
5NP - RAL 1021	0	1	1																																																
6NP - RAL 1034	0	0	0																																																
7NP - RAL 2001	0	0	0																																																
8NP - RAL 3022	0	0	0																																																
9NP - RAL 3022	0	0	0																																																
CELKEM	0	1	1																																																
																																																			
INT	ZN	LP28	Linka pracovní s umyvadlem 180 x 60 x 250	vyšší	NP-0420	<p>Linka pracovní s umyvadlem</p> <p>- pracovní linka s pracovní deskou, dřezem a zářivkovým osvětlením, uzamykatelná</p> <p>- pracovní deska z postformingové desky o tloušťce 38 mm s povrchem z HPL laminátu a zaoblenou přední hranou, těsnící lišta v barvě desky</p> <p>- součástí pracovní linky jsou horní a dolní skříňky jak šuplíkové tak dvířkové, spodní skříňky s otvorem pro ledničku, skříňky obsahují přestavitelné police a rektifikační nožičky, dvířka naložená</p> <p>- korpusy z DTD laminované dřevotřísky tl. 18 mm s hranou ABS o tl. 1 mm, oplepenou technologií PUR</p> <p>- dvířka a čela zásuvek z DTD laminované dřevotřísky tl. 18 mm s hranou ABS o tl. 2 mm, oplepenou technologií PUR, kvalitní kování a závěsy pro intenzivní užívání s integrovaným tlumením - dovíráním, výklopná dvířka opatřeny pístem a závěsy pro intenzivní užívání s integrovaným tlumením, zásuvky na kovových kuličkových výsuvcích s tlumením - dotahem dovření, plnovýsuv, nosnost min. 25 kg, uzamykatelné</p> <p>- zásuvka z DTD laminované dřevotřísky tl. 18 mm s hranou ABS o tl. 1 mm, pevné dno</p> <p>- úchytky - skrytý narážecí lakovaný hliníkový profil skrytý průběžný, šířka min 45 mm (barva dle specifikace pater)</p> <p>- zámky s výměnnou vložkou a možností doobjednání klíče, možnost zámků se stejnými klíčovými řadami - každá pracovní linka jeden typ výměnné vložky a generálního klíče, zásuvkové skříně opatřeny centrálním zamykáním.nání klíče, možnost zámků se stejnými klíčovými řadami a generálního klíče</p>	<p>korpus + police - z oboustranně laminované dřevotřískové desky (LDTD) o tl. 18 mm v dekoru bílá hladká, hrany ABS o tl. 1 mm po obvodu desky v barvě dekoru, oplepeno technologií PUR</p> <p>dvířka, čela zásuvek - prosklená dvířka - výplň sklo bezpečnostní min. 4mm, rám a ostatní plná dvířka a čela zásuvek z oboustranně laminované dřevotřískové desky (LDTD) o tl. 18 mm v dekoru bížia 0171 NA, hrany ABS o tl. 2 mm po obvodu desky, oplepeno technologií PUR.</p> <p>dvířka jsou naložena</p> <p>pokud pracovní linka končí spotřebičem je bok spotřebiče zakryt svislou deskou v provedení korpusu, u podlahy opatřen těsnící listou zabraňující zatékání vody</p> <p>pracovní deska - z postformingové desky o tloušťce 38 mm s povrchem z HPL laminátu a zaoblenou přední hranou dekor šedá-hliník, těsnící lišta v barvě desky</p> <p>záda skříněk - jednostranně lakovaná HDF deska (sololak) dekor bílá, tl. 3 mm, záda v drážce, horní skříně opatřeny rektifikačními závěsy pro zavěšení skříní na závěsnou lištu kotvenou do stěny.</p> <p>úchytky - skrytý narážecí hliníkový profil lakovaný, šířka min min 45 mm (barva dle specifikace pater)</p> <p>sokl výška 100 mm, v místech umístění spotřebičů sokl přerušen - v odstínu barevné úchytky (barva dle specifikace pater), sokl opatřen těsněním - těsnící listou u podlahy zabraňující zatékání vody</p> <p>zadeklování ke stropu - v odstínu barevné úchytky (barva dle specifikace pater)</p> <p>dělení skříně - 3xjednodvěřová výklopná plná pro přiležitostné užití, 2x vrchní jednodvěřová prosklená, 1x vrchní jednodvěřová plná, 2x spodní jednodvěřová, 1x spodní šuplíková</p>	<p>- celková šířka - 180 cm</p> <p>- celková hloubka - 60 cm</p> <p>- celková výška - 250 cm</p> <p>(<u>výška pracovní plochy - 90 cm dle výšky vloženého el. přístroje - lednice, myčka</u>)</p>	<table><tr><td>1NP - RAL 4001</td><td>0</td><td>0</td><td>0</td></tr><tr><td>2NP- RAL 5019</td><td>0</td><td>0</td><td>0</td></tr><tr><td>3NP - RAL 6033</td><td>0</td><td>0</td><td>0</td></tr><tr><td>4NP - RAL 6021</td><td>0</td><td>0</td><td>0</td></tr><tr><td>5NP - RAL 1021</td><td>0</td><td>2</td><td>2</td></tr><tr><td>6NP - RAL 1034</td><td>0</td><td>0</td><td>0</td></tr><tr><td>7NP - RAL 2001</td><td>0</td><td>1</td><td>1</td></tr><tr><td>8NP - RAL 3022</td><td>0</td><td>0</td><td>0</td></tr><tr><td>9NP - RAL 3022</td><td>0</td><td>0</td><td>0</td></tr><tr><td>CELKEM</td><td>0</td><td>3</td><td>3</td></tr></table>	1NP - RAL 4001	0	0	0	2NP- RAL 5019	0	0	0	3NP - RAL 6033	0	0	0	4NP - RAL 6021	0	0	0	5NP - RAL 1021	0	2	2	6NP - RAL 1034	0	0	0	7NP - RAL 2001	0	1	1	8NP - RAL 3022	0	0	0	9NP - RAL 3022	0	0	0	CELKEM	0	3	3	Zázemí pultu sester - chodby	Detailní řešení tohoto zastavěného nábytku je součástí výkresové složky 02 D.2001 - ZN.LP28
1NP - RAL 4001	0	0	0																																																
2NP- RAL 5019	0	0	0																																																
3NP - RAL 6033	0	0	0																																																
4NP - RAL 6021	0	0	0																																																
5NP - RAL 1021	0	2	2																																																
6NP - RAL 1034	0	0	0																																																
7NP - RAL 2001	0	1	1																																																
8NP - RAL 3022	0	0	0																																																
9NP - RAL 3022	0	0	0																																																
CELKEM	0	3	3																																																
																																																			

D.2001.18 Kusovník zastavěného nábytku																																																		
Profesní díl (provazní soubor)	Typ nábytku - volný	Kód výrobku (kompletu)	Stručný popis	Kvalitativní standard Číslo položky v dílu ZDR	Popis-Specifikace	Materiál/ barva	Rozměry (tolerance ± 5%)	Označení patra (barevná specifikace dle RAL)	Množství pavilon J	Množství pavilon K	Množství celkem	Poznámka, umístění	Schéma položky (bez měřítka)																																					
	Ozn. ve výkrese																																																	
1 skupina - ZABUDOVANÝ NÁBYTEK - PRACOVNÍ LINKY																																																		
INT	ZN	LP29	Linka pracovní se dřezem a umyvadlem 300 x 60 x 250	vyšší NP-0432	<p>Linka pracovní se dřezem a umyvadlem, s prostorem pro lednici</p> <p>- pracovní linka s pracovní deskou, dřezem a zářivkovým osvětlením, uzamykatelná</p> <p>- pracovní deska z postformingové desky o tloušťce 38 mm s povrchem z HPL laminátu a zaoblenou přední hranou, těsnící lišta v barvě desky</p> <p>- součástí pracovní linky jsou horní a dolní skříňky jak šuplíkové tak dvířkové, spodní skříňky s otvorem pro ledničku, skříňky obsahují přestavitelné police a rektifikační nožičky, dvířka naložená</p> <p>- korpusy z DTD laminované dřevotřísky tl. 18 mm s hranou ABS o tl. 1 mm, oplepenou technologií PUR</p> <p>- dvířka a čela zásuvek z DTD laminované dřevotřísky tl. 18 mm s hranou ABS o tl. 2 mm, oplepenou technologií PUR, kvalitní kování a závěsy pro intenzivní užívání s integrovaným tlumením - dovíráním, výklopná dvířka opatřeny pístem a závěsy pro intenzivní užívání s integrovaným tlumením, zásuvky na kovových kuličkových výsuvch s tlumením - dotahem dovření, plnovýsuv, nosnost min. 25 kg, uzamykatelné</p> <p>- zásuvka z DTD laminované dřevotřísky tl. 18 mm s hranou ABS o tl. 1 mm, pevné dno</p> <p>- úchytky - skrytý narážecí lakovaný hliníkový profil skrytý průběžný, šířka min 45 mm (barva dle specifikace pater)</p> <p>- zámky s výměnnou vložkou a možností doobjednání klíče, možnost zámků se stejnými klíčovými řadami - každá pracovní linka jeden typ výměnné vložky a generálního klíče, zásuvkové skříně opatřeny centrálním zamykáním.nání klíče, možnost zámků se stejnými klíčovými řadami a generálního klíče</p>	<p>korpus + police - z oboustranně laminované dřevotřískové desky (LDTD) o tl. 18 mm v dekoru bílá hladká, hrany ABS o tl. 1 mm po obvodu desky v barvě dekoru, oplepeno technologií PUR</p> <p>dvířka, čela zásuvek - prosklená dvířka - výplň sklo bezpečnostní min. 4mm, rám a ostatní plná dvířka a čela zásuvek z oboustranně laminované dřevotřískové desky (LDTD) o tl. 18 mm v dekoru bířza 0171 NA, hrany ABS o tl. 2 mm po obvodu desky, oplepeno technologií PUR.</p> <p>dvířka jsou naložena</p> <p>pokud pracovní linka končí spotřebičem je bok spotřebiče zakryt svislou deskou v provedení korpusu, u podlahy opatřen těsnící listou zabráňující zatékání vody</p> <p>pracovní deska - z postformingové desky o tloušťce 38 mm s povrchem z HPL laminátu a zaoblenou přední hranou dekor šedá-hliník, těsnící lišta v barvě desky</p> <p>záda skříněk - jednostranně lakovaná HDF deska (sololak) dekor bílá, tl. 3 mm, záda v drážce, horní skříně opatřeny rektifikačními závěsy pro zavěšení skříní na závěsnou lištu kotvenou do stěny.</p> <p>úchytky - skrytý narážecí hliníkový profil lakovaný, šířka min min 45 mm (barva dle specifikace pater)</p> <p>sokl výška 100 mm, v místech umístění spotřebičů sokl přerušen - v odstínu barevné úchytky (barva dle specifikace pater), sokl opatřen těsněním - těsnící listou u podlahy zabráňující zatékání vody</p> <p>zadeklování ke stropu - v odstínu barevné úchytky (barva dle specifikace pater)</p> <p>dělení skříně - 5x jednodvěřová výklopná plná pro příležitostné užití, 2x vrchní jednodvěřová prosklená, 3x vrchní jednodvěřová plná, 2x spodní jednodvěřová, 2x spodní šuplíková, 1x otvor pro ledničku ukončen svislou výkrytovou deskou (bokem)</p>	<p>- celková šířka - 300 cm</p> <p>- celková hloubka - 60 cm</p> <p>- celková výška - 250 cm</p> <p>(<u>výška pracovní plochy - 90 cm dle výšky vloženého el. přístroje - lednice, myčka</u>)</p> <table><tr><td>1NP - RAL 4001</td><td>0</td><td>0</td><td>0</td></tr><tr><td>2NP- RAL 5019</td><td>0</td><td>0</td><td>0</td></tr><tr><td>3NP - RAL 6033</td><td>0</td><td>0</td><td>0</td></tr><tr><td>4NP - RAL 6021</td><td>0</td><td>0</td><td>0</td></tr><tr><td>5NP - RAL 1021</td><td>0</td><td>1</td><td>1</td></tr><tr><td>6NP - RAL 1034</td><td>0</td><td>0</td><td>0</td></tr><tr><td>7NP - RAL 2001</td><td>0</td><td>0</td><td>0</td></tr><tr><td>8NP - RAL 3022</td><td>0</td><td>0</td><td>0</td></tr><tr><td>9NP - RAL 3022</td><td>0</td><td>0</td><td>0</td></tr><tr><td>CELKEM</td><td>0</td><td>1</td><td>1</td></tr></table> <p>Součástí dodávky bude:</p> <p>1) jednodřez nerezový, včetně sifonu rozměr dřezu cca 43,5 x 47 cm, cca hloubka vaničky 15 cm</p> <p>2) umyvadlo keramické, kulaté zápusné průměr cca 45 cm s přepadem U, bez otvoru na vodovodní baterii</p> <p>Součástí dodávky nebude, ale stejně je nutné koordinovat se stavbou:</p> <p>1) baterie nástěnná páková - <u>změna dodávka stavby</u></p> <p>2) LED osvětlovací těleso šířka 91,6 cm, výška 8,5 cm, hloubka 2,9cm - <u>změna dodávka stavby</u></p> <p>3) kombinace zásuvek a spínačů - <u>změna dodávka stavby</u></p> <p>4) chladnička na léky podstavná - <u>je součástí souboru zdravotní technologie</u> pod číslem T- 8001</p> <p>Součástí dodávky a montáže je i veškerý potřebný spojovací/ instalační materiál a případná koordinace s ostatními profesemi/ částmi vybavení!</p> <p>Součástí dodávky je kotvicí materiál pro ukotvení vrchních skříněk do SDK stěn (2xdesky tl.12,5mm), železobetonových nebo zděných stěn.</p> <p>Pzn. Před výrobou je dodavatel povinen provést zaměření skutečného stavu v místě montáže.</p>	1NP - RAL 4001	0	0	0	2NP- RAL 5019	0	0	0	3NP - RAL 6033	0	0	0	4NP - RAL 6021	0	0	0	5NP - RAL 1021	0	1	1	6NP - RAL 1034	0	0	0	7NP - RAL 2001	0	0	0	8NP - RAL 3022	0	0	0	9NP - RAL 3022	0	0	0	CELKEM	0	1	1	<p>Zázemí pultu sester - chodby</p> 		Detailní řešení tohoto zastavěného nábytku je součástí výkresové složky 02 D.2001 - ZN.LP29
1NP - RAL 4001	0	0	0																																															
2NP- RAL 5019	0	0	0																																															
3NP - RAL 6033	0	0	0																																															
4NP - RAL 6021	0	0	0																																															
5NP - RAL 1021	0	1	1																																															
6NP - RAL 1034	0	0	0																																															
7NP - RAL 2001	0	0	0																																															
8NP - RAL 3022	0	0	0																																															
9NP - RAL 3022	0	0	0																																															
CELKEM	0	1	1																																															
INT	ZN	LP30	Linka pracovní se dřezem a umyvadlem 270 x 60 x 250	vyšší NP-0440	<p>Linka pracovní se dřezem a umyvadlem, s prostorem pro myčku a lednici</p> <p>- pracovní linka s pracovní deskou, dřezem a zářivkovým osvětlením, uzamykatelná</p> <p>- pracovní deska z postformingové desky o tloušťce 38 mm s povrchem z HPL laminátu a zaoblenou přední hranou, těsnící lišta v barvě desky</p> <p>- součástí pracovní linky jsou horní a dolní skříňky jak šuplíkové tak dvířkové, spodní skříňky s otvorem pro ledničku, skříňky obsahují přestavitelné police a rektifikační nožičky, dvířka naložena</p> <p>- korpusy z DTD laminované dřevotřísky tl. 18 mm s hranou ABS o tl. 1 mm, oplepenou technologií PUR</p> <p>- dvířka a čela zásuvek z DTD laminované dřevotřísky tl. 18 mm s hranou ABS o tl. 2 mm, oplepenou technologií PUR, kvalitní kování a závěsy pro intenzivní užívání s integrovaným tlumením - dovíráním, výklopná dvířka opatřeny pístem a závěsy pro intenzivní užívání s integrovaným tlumením, zásuvky na kovových kuličkových výsuvch s tlumením - dotahem dovření, plnovýsuv, nosnost min. 25 kg, uzamykatelné</p> <p>- zásuvka z DTD laminované dřevotřísky tl. 18 mm s hranou ABS o tl. 1 mm, pevné dno</p> <p>- úchytky - skrytý narážecí lakovaný hliníkový profil skrytý průběžný, šířka min 45 mm (barva dle specifikace pater)</p> <p>- zámky s výměnnou vložkou a možností doobjednání klíče, možnost zámků se stejnými klíčovými řadami - každá pracovní linka jeden typ výměnné vložky a generálního klíče, zásuvkové skříně opatřeny centrálním zamykáním.nání klíče, možnost zámků se stejnými klíčovými řadami a generálního klíče</p>	<p>korpus + police - z oboustranně laminované dřevotřískové desky (LDTD) o tl. 18 mm v dekoru bílá hladká, hrany ABS o tl. 1 mm po obvodu desky v barvě dekoru, oplepeno technologií PUR</p> <p>dvířka, čela zásuvek - prosklená dvířka - výplň sklo bezpečnostní min. 4mm, rám a ostatní plná dvířka a čela zásuvek z oboustranně laminované dřevotřískové desky (LDTD) o tl. 18 mm v dekoru bířza 0171 NA, hrany ABS o tl. 2 mm po obvodu desky, oplepeno technologií PUR.</p> <p>dvířka jsou naložena</p> <p>pokud pracovní linka končí spotřebičem je bok spotřebiče zakryt svislou deskou v provedení korpusu, u podlahy opatřen těsnící listou zabráňující zatékání vody</p> <p>pracovní deska - z postformingové desky o tloušťce 38 mm s povrchem z HPL laminátu a zaoblenou přední hranou dekor šedá-hliník, těsnící lišta v barvě desky</p> <p>záda skříněk - jednostranně lakovaná HDF deska (sololak) dekor bílá, tl. 3 mm, záda v drážce, horní skříně opatřeny rektifikačními závěsy pro zavěšení skříní na závěsnou lištu kotvenou do stěny.</p> <p>úchytky - skrytý narážecí hliníkový profil lakovaný, šířka min min 45 mm (barva dle specifikace pater)</p> <p>sokl výška 100 mm, v místech umístění spotřebičů sokl přerušen - v odstínu barevné úchytky (barva dle specifikace pater), sokl opatřen těsněním - těsnící listou u podlahy zabráňující zatékání vody</p> <p>zadeklování ke stropu - v odstínu barevné úchytky (barva dle specifikace pater)</p> <p>dělení skříně - 4x jednodvěřová výklopná plná pro příležitostné užití, 2x vrchní jednodvěřová prosklená, 2x vrchní jednodvěřová plná, 1x spodní jednodvěřová, plná 2x spodní šuplíková, 1x otvor pro myčku, 1x otvor pro ledničku ukončen svislou výkrytovou deskou (bokem)</p>	<p>- celková šířka - 270 cm</p> <p>- celková hloubka - 60 cm</p> <p>- celková výška - 250 cm</p> <p>(<u>výška pracovní plochy - 90 cm dle výšky vloženého el. přístroje - lednice, myčka</u>)</p> <table><tr><td>1NP - RAL 4001</td><td>0</td><td>0</td><td>0</td></tr><tr><td>2NP- RAL 5019</td><td>0</td><td>0</td><td>0</td></tr><tr><td>3NP - RAL 6033</td><td>0</td><td>0</td><td>0</td></tr><tr><td>4NP - RAL 6021</td><td>0</td><td>0</td><td>0</td></tr><tr><td>5NP - RAL 1021</td><td>0</td><td>1</td><td>1</td></tr><tr><td>6NP - RAL 1034</td><td>0</td><td>0</td><td>0</td></tr><tr><td>7NP - RAL 2001</td><td>0</td><td>0</td><td>0</td></tr><tr><td>8NP - RAL 3022</td><td>0</td><td>0</td><td>0</td></tr><tr><td>9NP - RAL 3022</td><td>0</td><td>0</td><td>0</td></tr><tr><td>CELKEM</td><td>0</td><td>1</td><td>1</td></tr></table> <p>Součástí dodávky bude:</p> <p>1) jednodřez nerezový, vč. sifonu rozměr dřezu cca 43,5 x 47 cm, cca hloubka vaničky 15 cm</p> <p>2) umyvadlo keramické, kulaté zápusné průměr cca 45 cm s přepadem U, bez otvoru na vodovodní baterii</p> <p>Součástí dodávky nebude, ale stejně je nutné koordinovat se stavbou:</p> <p>1) baterie nástěnná páková - <u>změna dodávka stavby</u></p> <p>2) LED osvětlovací těleso šířka 91,6 cm, výška 8,5 cm, hloubka 2,9cm - <u>změna dodávka stavby</u></p> <p>3) kombinace zásuvek a spínačů - <u>změna dodávka stavby</u></p> <p>4) lednice podstavná - <u>je součástí souboru D.2001.17 volného interiérového vybavení</u> pod číslem položky INT.VN.EL01</p> <p>5) myčka podstavná - <u>je součástí souboru D.2001.17 volného interiérového vybavení</u> pod číslem položky INT.VN.EL03</p> <p>Součástí dodávky a montáže je i veškerý potřebný spojovací/ instalační materiál a případná koordinace s ostatními profesemi/ částmi vybavení!</p> <p>Součástí dodávky je kotvicí materiál pro ukotvení vrchních skříněk do SDK stěn (2xdesky tl.12,5mm), železobetonových nebo zděných stěn.</p> <p>Pzn. Před výrobou je dodavatel povinen provést zaměření skutečného stavu v místě montáže.</p>	1NP - RAL 4001	0	0	0	2NP- RAL 5019	0	0	0	3NP - RAL 6033	0	0	0	4NP - RAL 6021	0	0	0	5NP - RAL 1021	0	1	1	6NP - RAL 1034	0	0	0	7NP - RAL 2001	0	0	0	8NP - RAL 3022	0	0	0	9NP - RAL 3022	0	0	0	CELKEM	0	1	1	<p>Kuchyňky</p> 		Detailní řešení tohoto zastavěného nábytku je součástí výkresové složky 02 D.2001 - ZN.LP30
1NP - RAL 4001	0	0	0																																															
2NP- RAL 5019	0	0	0																																															
3NP - RAL 6033	0	0	0																																															
4NP - RAL 6021	0	0	0																																															
5NP - RAL 1021	0	1	1																																															
6NP - RAL 1034	0	0	0																																															
7NP - RAL 2001	0	0	0																																															
8NP - RAL 3022	0	0	0																																															
9NP - RAL 3022	0	0	0																																															
CELKEM	0	1	1																																															

D.2001.18 Kusovník zastavěného nábytku																																																	
Profesní díl (provozní soubor)	Typ nábytku - volný	Kód výrobku (kompletu)	Stručný popis	Kvalitativní standard Číslo položky v dílu ZDR	Popis-Specifikace	Materiál/ barva	Rozměry (tolerance ± 5%)	Označení patra (barevná specifikace dle RAL)	Množství pavilon J	Množství pavilon K	Množství celkem	Poznámka, umístění	Schéma položky (bez měřítka)																																				
	Ozn. ve výkrese																																																
1 skupina - ZABUDOVANÝ NÁBYTEK - PRACOVNÍ LINKY																																																	
INT	ZN	LP31	Linka pracovní se dřezem a umyvadlem 270 x 60 x 250	vyšší NP-0439	<p>Linka pracovní se dřezem a umyvadlem, s prostorem pro myčku a lednici</p> <p>- pracovní linka s pracovní deskou, dřezem a zářivkovým osvětlením, uzamykatelná</p> <p>- pracovní deska z postformingové desky o tloušťce 38 mm s povrchem z HPL laminátu a zaoblenou přední hranou, těsnící lišta v barvě desky</p> <p>- součástí pracovní linky jsou horní a dolní skříňky jak šuplíkové tak dvířkové, spodní skříňky s otvorem pro ledničku, skříňky obsahují přestavitelné police a rektifikační nožičky, dvířka naložená</p> <p>- korpusy z DTD laminované dřevotřísky tl. 18 mm s hranou ABS o tl. 1 mm, oplepenou technologií PUR</p> <p>- dvířka a čela zásuvek z DTD laminované dřevotřísky tl. 18 mm s hranou ABS o tl. 2 mm, oplepenou technologií PUR, kvalitní kování a závěsy pro intenzivní užívání s integrovaným tlumením - dovíráním, výklopná dvířka opatřeny pístem a závěsy pro intenzivní užívání s integrovaným tlumením, zásuvky na kovových kuličkových výsuvch s tlumením - dotahem dovření, plnovýsuv, nosnost min. 25 kg, uzamykatelné</p> <p>- zásuvka z DTD laminované dřevotřísky tl. 18 mm s hranou ABS o tl. 1 mm, pevné dno</p> <p>- úchytky - skrytý narážecí lakovaný hliníkový profil skrytý průběžný, šířka min 45 mm (barva dle specifikace pater)</p> <p>- zámky s výměnnou vložkou a možností doobjednání klíče, možnost zámků se stejnými klíčovými řadami - každá pracovní linka jeden typ výměnné vložky a generálního klíče, zásuvkové skříně opatřeny centrálním zamykáním.nání klíče, možnost zámků se stejnými klíčovými řadami a generálního klíče</p>	<p>korpus + police - z oboustranně laminované dřevotřískové desky (LDTD) o tl. 18 mm v dekoru bílá hladká, hrany ABS o tl. 1 mm po obvodu desky v barvě dekoru, oplepeno technologií PUR</p> <p>dvířka, čela zásuvek - prosklená dvířka - výplň sklo bezpečnostní min. 4mm, rám a ostatní plná dvířka a čela zásuvek z oboustranně laminované dřevotřískové desky (LDTD) o tl. 18 mm v dekoru bířza 0171 NA, hrany ABS o tl. 2 mm po obvodu desky, oplepeno technologií PUR.</p> <p>dvířka jsou naložena</p> <p>pokud pracovní linka končí spotřebičem je bok spotřebiče zakryt svislou deskou v provedení korpusu, u podlahy opatřen těsnící listou zabráňující zatékání vody</p> <p>pracovní deska - z postformingové desky o tloušťce 38 mm s povrchem z HPL laminátu a zaoblenou přední hranou dekor šedá-hliník, těsnící lišta v barvě desky</p> <p>záda skříněk - jednostranně lakovaná HDF deska (sololak) dekor bílá, tl. 3 mm, záda v drážce, horní skříně opatřeny rektifikačními závěsy pro zavěšení skříní na závěsnou lištu kotvenou do stěny.</p> <p>úchytky - skrytý narážecí hliníkový profil lakovaný, šířka min min 45 mm (barva dle specifikace pater)</p> <p>sokl výška 100 mm, v místech umístění spotřebičů sokl přerušen - v odstínu barevné úchytky (barva dle specifikace pater), sokl opatřen těsněním - těsnící listou u podlahy zabráňující zatékání vody</p> <p>zadeklování ke stropu - v odstínu barevné úchytky (barva dle specifikace pater)</p> <p>dělení skříně - 4xjednodvěřová výklopná plná pro příležitostné užití, 2x vrchní jednodvěřová prosklená, 2x vrchní jednodvěřová plná, 1x spodní jednodvěřová plná, 2x spodní šuplíková, 1x otvor pro myčku, 1x otvor pro ledničku ukončen svislou výkřtovou deskou (bokem)</p>	<p>- celková šířka - 270 cm</p> <p>- celková hloubka - 60 cm</p> <p>- celková výška - 250 cm</p> <p>(<u>výška pracovní plochy - 90 cm dle výšky vloženého el. přístroje - lednice, myčka</u>)</p> <table><tr><td>1NP - RAL 4001</td><td>0</td><td>0</td><td>0</td></tr><tr><td>2NP- RAL 5019</td><td>0</td><td>0</td><td>0</td></tr><tr><td>3NP - RAL 6033</td><td>0</td><td>0</td><td>0</td></tr><tr><td>4NP - RAL 6021</td><td>0</td><td>0</td><td>0</td></tr><tr><td>5NP - RAL 1021</td><td>0</td><td>1</td><td>1</td></tr><tr><td>6NP - RAL 1034</td><td>0</td><td>0</td><td>0</td></tr><tr><td>7NP - RAL 2001</td><td>0</td><td>0</td><td>0</td></tr><tr><td>8NP - RAL 3022</td><td>0</td><td>0</td><td>0</td></tr><tr><td>9NP - RAL 3022</td><td>0</td><td>0</td><td>0</td></tr><tr><td>CELKEM</td><td>0</td><td>1</td><td>1</td></tr></table> <p>Součástí dodávky bude:</p> <p>1) jednodřez nerezový, vč. sifonu rozměr dřezu cca 43,5 x 47 cm, cca hloubka vaničky 15 cm</p> <p>2) umyvadlo keramické, kulaté zápusné průměr cca 45 cm s přepadem U, bez otvoru na vodovodní baterii</p> <p>Součástí dodávky nebude, ale stejně je nutné koordinovat se stavbou:</p> <p>1) baterie nástěnná páková - <u>změna dodávka stavby</u></p> <p>2) LED osvětlovací těleso šířka 91,6 cm, výška 8,5 cm, hloubka 2,9cm - <u>změna dodávka stavby</u></p> <p>3) kombinace zásuvek a spínačů - <u>změna dodávka stavby</u></p> <p>4) lednice podstavná - <u>je součástí souboru D.2001.17 volného interiérového vybavení</u> pod číslem položky INT.VN.EL01</p> <p>5) myčka podstavná <u>je součástí souboru D.2001.17 volného interiérového vybavení</u> pod číslem položky INT.VN.EL03</p> <p>Součástí dodávky a montáže je i veškerý potřebný spojovací/ instalační materiál a případná koordinace s ostatními profesemi/ částmi vybavení!</p> <p>Součástí dodávky je kotvicí materiál pro ukotvení vrchních skříněk do SDK stěn (2xdesky tl.12,5mm), železobetonových nebo zděných stěn.</p> <p>Pzn. Před výrobou je dodavatel povinen provést zaměření skutečného stavu v místě montáže.</p>	1NP - RAL 4001	0	0	0	2NP- RAL 5019	0	0	0	3NP - RAL 6033	0	0	0	4NP - RAL 6021	0	0	0	5NP - RAL 1021	0	1	1	6NP - RAL 1034	0	0	0	7NP - RAL 2001	0	0	0	8NP - RAL 3022	0	0	0	9NP - RAL 3022	0	0	0	CELKEM	0	1	1		Detailní řešení tohoto zastavěného nábytku je součástí výkresové složky 02 D.2001 - ZN.LP31
1NP - RAL 4001	0	0	0																																														
2NP- RAL 5019	0	0	0																																														
3NP - RAL 6033	0	0	0																																														
4NP - RAL 6021	0	0	0																																														
5NP - RAL 1021	0	1	1																																														
6NP - RAL 1034	0	0	0																																														
7NP - RAL 2001	0	0	0																																														
8NP - RAL 3022	0	0	0																																														
9NP - RAL 3022	0	0	0																																														
CELKEM	0	1	1																																														
INT	ZN	LP32	Linka pracovní se dřezem a umyvadlem 180 x 60 x 250	vyšší NP-0408	<p>Linka pracovní se dřezem a umyvadlem, s prostorem pro lednici</p> <p>- pracovní linka s pracovní deskou, dřezem a zářivkovým osvětlením, uzamykatelná</p> <p>- pracovní deska z postformingové desky o tloušťce 38 mm s povrchem z HPL laminátu a zaoblenou přední hranou, těsnící lišta v barvě desky</p> <p>- součástí pracovní linky jsou horní a dolní skříňky jak šuplíkové tak dvířkové, spodní skříňky s otvorem pro ledničku, skříňky obsahují přestavitelné police a rektifikační nožičky, dvířka naložená</p> <p>- korpusy z DTD laminované dřevotřísky tl. 18 mm s hranou ABS o tl. 1 mm, oplepenou technologií PUR</p> <p>- dvířka a čela zásuvek z DTD laminované dřevotřísky tl. 18 mm s hranou ABS o tl. 2 mm, oplepenou technologií PUR, kvalitní kování a závěsy pro intenzivní užívání s integrovaným tlumením - dovíráním, výklopná dvířka opatřeny pístem a závěsy pro intenzivní užívání s integrovaným tlumením, zásuvky na kovových kuličkových výsuvch s tlumením - dotahem dovření, plnovýsuv, nosnost min. 25 kg, uzamykatelné</p> <p>- zásuvka z DTD laminované dřevotřísky tl. 18 mm s hranou ABS o tl. 1 mm, pevné dno</p> <p>- úchytky - skrytý narážecí lakovaný hliníkový profil skrytý průběžný, šířka min 45 mm (barva dle specifikace pater)</p> <p>- zámky s výměnnou vložkou a možností doobjednání klíče, možnost zámků se stejnými klíčovými řadami - každá pracovní linka jeden typ výměnné vložky a generálního klíče, zásuvkové skříně opatřeny centrálním zamykáním.nání klíče, možnost zámků se stejnými klíčovými řadami a generálního klíče</p>	<p>korpus + police - z oboustranně laminované dřevotřískové desky (LDTD) o tl. 18 mm v dekoru bílá hladká, hrany ABS o tl. 1 mm po obvodu desky v barvě dekoru, oplepeno technologií PUR</p> <p>dvířka, čela zásuvek - prosklená dvířka - výplň sklo bezpečnostní min. 4mm, rám a ostatní plná dvířka a čela zásuvek z oboustranně laminované dřevotřískové desky (LDTD) o tl. 18 mm v dekoru bířza 0171 NA, hrany ABS o tl. 2 mm po obvodu desky, oplepeno technologií PUR.</p> <p>dvířka jsou naložena</p> <p>pokud pracovní linka končí spotřebičem je bok spotřebiče zakryt svislou deskou v provedení korpusu, u podlahy opatřen těsnící listou zabráňující zatékání vody</p> <p>pracovní deska - z postformingové desky o tloušťce 38 mm s povrchem z HPL laminátu a zaoblenou přední hranou dekor šedá-hliník, těsnící lišta v barvě desky</p> <p>záda skříněk - jednostranně lakovaná HDF deska (sololak) dekor bílá, tl. 3 mm, záda v drážce, horní skříně opatřeny rektifikačními závěsy pro zavěšení skříní na závěsnou lištu kotvenou do stěny.</p> <p>úchytky - skrytý narážecí hliníkový profil lakovaný, šířka min min 45 mm (barva dle specifikace pater)</p> <p>sokl výška 100 mm, v místech umístění spotřebičů sokl přerušen - v odstínu barevné úchytky (barva dle specifikace pater), sokl opatřen těsněním - těsnící listou u podlahy zabráňující zatékání vody</p> <p>zadeklování ke stropu - v odstínu barevné úchytky (barva dle specifikace pater)</p> <p>dělení skříně - 3xjednodvěřová výklopná plná pro příležitostné užití, 2x vrchní jednodvěřová prosklená, 1x vrchní jednodvěřová plná, 1x spodní jednodvěřová plná, 1x spodní šuplíková, 1x otvor pro ledničku</p>	<p>- celková šířka - 180 cm</p> <p>- celková hloubka - 60 cm</p> <p>- celková výška - 250 cm</p> <p>(<u>výška pracovní plochy - 90 cm dle výšky vloženého el. přístroje - lednice, myčka</u>)</p> <table><tr><td>1NP - RAL 4001</td><td>0</td><td>0</td><td>0</td></tr><tr><td>2NP- RAL 5019</td><td>0</td><td>0</td><td>0</td></tr><tr><td>3NP - RAL 6033</td><td>0</td><td>0</td><td>0</td></tr><tr><td>4NP - RAL 6021</td><td>0</td><td>0</td><td>0</td></tr><tr><td>5NP - RAL 1021</td><td>0</td><td>0</td><td>0</td></tr><tr><td>6NP - RAL 1034</td><td>0</td><td>1</td><td>1</td></tr><tr><td>7NP - RAL 2001</td><td>0</td><td>1</td><td>1</td></tr><tr><td>8NP - RAL 3022</td><td>0</td><td>0</td><td>0</td></tr><tr><td>9NP - RAL 3022</td><td>0</td><td>0</td><td>0</td></tr><tr><td>CELKEM</td><td>0</td><td>2</td><td>2</td></tr></table> <p>Součástí dodávky bude:</p> <p>1) jednodřez nerezový, včetně sifonu rozměr dřezu cca 43,5 x 47 cm, cca hloubka vaničky 15 cm</p> <p>2) umyvadlo keramické, kulaté zápusné průměr cca 45 cm s přepadem U, bez otvoru na vodovodní baterii</p> <p>Součástí dodávky nebude, ale stejně je nutné koordinovat se stavbou:</p> <p>1) baterie nástěnná páková - <u>změna dodávka stavby</u></p> <p>2) LED osvětlovací těleso šířka 91,6 cm, výška 8,5 cm, hloubka 2,9cm - <u>změna dodávka stavby</u></p> <p>3) kombinace zásuvek a spínačů - <u>změna dodávka stavby</u></p> <p>4) chladnička na léky podstavná - <u>je součástí souboru zdravotní technologie</u> pod číslem T- 8001</p> <p>Součástí dodávky a montáže je i veškerý potřebný spojovací/ instalační materiál a případná koordinace s ostatními profesemi/ částmi vybavení!</p> <p>Součástí dodávky je kotvicí materiál pro ukotvení vrchních skříněk do SDK stěn (2xdesky tl.12,5mm), železobetonových nebo zděných stěn.</p> <p>Pzn. Před výrobou je dodavatel povinen provést zaměření skutečného stavu v místě montáže.</p>	1NP - RAL 4001	0	0	0	2NP- RAL 5019	0	0	0	3NP - RAL 6033	0	0	0	4NP - RAL 6021	0	0	0	5NP - RAL 1021	0	0	0	6NP - RAL 1034	0	1	1	7NP - RAL 2001	0	1	1	8NP - RAL 3022	0	0	0	9NP - RAL 3022	0	0	0	CELKEM	0	2	2		Detailní řešení tohoto zastavěného nábytku je součástí výkresové složky 02 D.2001 - ZN.LP32
1NP - RAL 4001	0	0	0																																														
2NP- RAL 5019	0	0	0																																														
3NP - RAL 6033	0	0	0																																														
4NP - RAL 6021	0	0	0																																														
5NP - RAL 1021	0	0	0																																														
6NP - RAL 1034	0	1	1																																														
7NP - RAL 2001	0	1	1																																														
8NP - RAL 3022	0	0	0																																														
9NP - RAL 3022	0	0	0																																														
CELKEM	0	2	2																																														

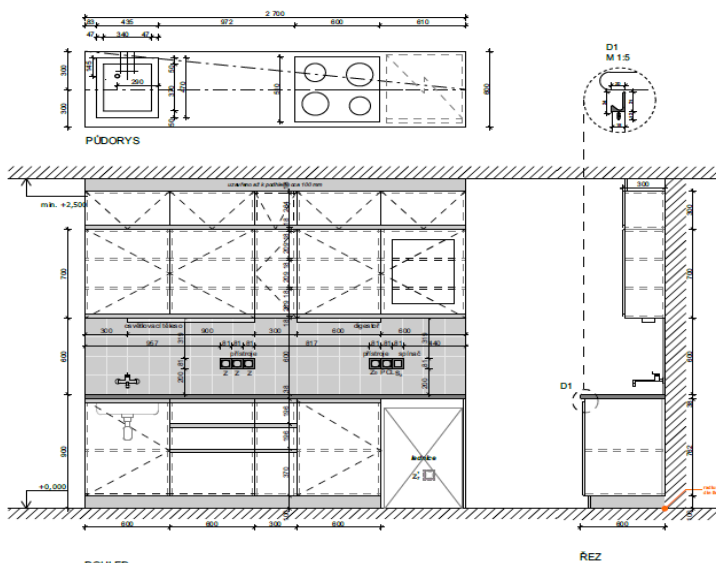
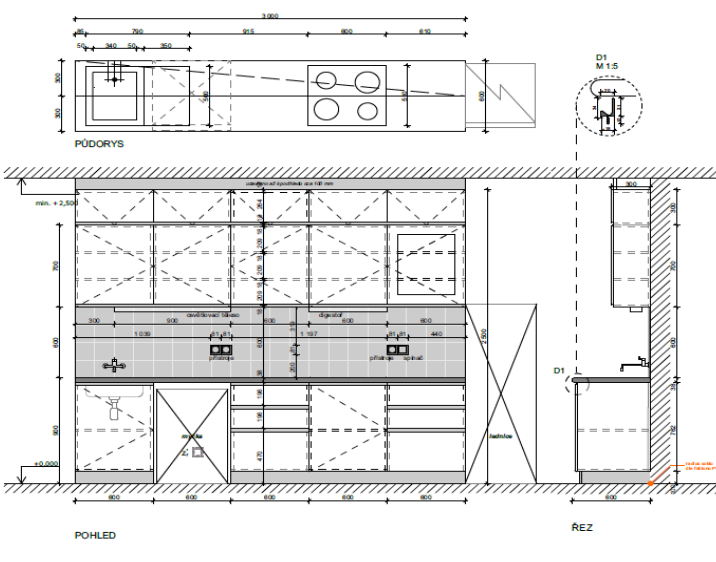
D.2001.18 Kusovník zastavěného nábytku																																																	
Profesní díl (provazní soubor)	Typ nábytku - volný	Kód výrobku (kompletu)	Stručný popis	Kvalitativní standard Číslo položky v dílu ZDR	Popis-Specifikace	Materiál/ barva	Rozměry (tolerance ± 5%)	Označení patra (barevná specifikace dle RAL)	Množství pavilon J	Množství pavilon K	Množství celkem	Poznámka, umístění	Schéma položky (bez měřítka)																																				
	Ozn. ve výkrese																																																
1 skupina - ZABUDOVANÝ NÁBYTEK - PRACOVNÍ LINKY																																																	
INT	ZN	LP33	Linka pracovní se dřezem 240 x 60 x 250	vyšší NP-0424	<p>Linka pracovní se dřezem, s prostorem pro lednici</p> <p>- pracovní linka s pracovní deskou, dřezem a zářivkovým osvětlením, uzamykatelná</p> <p>- pracovní deska z postformingové desky o tloušťce 38 mm s povrchem z HPL laminátu a zaoblenou přední hranou, těsnící lišta v barvě desky</p> <p>- součástí pracovní linky jsou horní a dolní skříňky jak šuplíkové tak dvířkové, spodní skříňky s otvorem pro ledničku, skříňky obsahují přestavitelné police a rektifikační nožičky, dvířka naložená</p> <p>- korpusy z DTD laminované dřevotřísky tl. 18 mm s hranou ABS o tl. 1 mm, oplepenou technologií PUR</p> <p>- dvířka a čela zásuvek z DTD laminované dřevotřísky tl. 18 mm s hranou ABS o tl. 2 mm, oplepenou technologií PUR, kvalitní kování a závěsy pro intenzivní užívání s integrovaným tlumením - dovíráním, výklopná dvířka opatřeny pístem a závěsy pro intenzivní užívání s integrovaným tlumením, zásuvky na kovových kuličkových výsuvcích s tlumením - dotahem dovření, plnovýsuv, nosnost min. 25 kg, uzamykatelné</p> <p>- zásuvka z DTD laminované dřevotřísky tl. 18 mm s hranou ABS o tl. 1 mm, pevné dno</p> <p>- úchytky - skrytý narážecí lakovaný hliníkový profil skrytý průběžný, šířka min 45 mm (barva dle specifikace pater)</p> <p>- zámky s výměnnou vložkou a možností doobjednání klíče, možnost zámků se stejnými klíčovými řadami - každá pracovní linka jeden typ výměnné vložky a generálního klíče, zásuvkové skříně opatřeny centrálním zamykáním.nání klíče, možnost zámků se stejnými klíčovými řadami a generálního klíče</p>	<p>korpus + police - z oboustranně laminované dřevotřískové desky (LDTD) o tl. 18 mm v dekoru bílá hladká, hrany ABS o tl. 1 mm po obvodu desky v barvě dekoru, oplepeno technologií PUR</p> <p>dvířka, čela zásuvek - prosklená dvířka - výplň sklo bezpečnostní min. 4mm, rám a ostatní plná dvířka a čela zásuvek z oboustranně laminované dřevotřískové desky (LDTD) o tl. 18 mm v dekoru bířza 0171 NA, hrany ABS o tl. 2 mm po obvodu desky, oplepeno technologií PUR.</p> <p>dvířka jsou naložena</p> <p>pokud pracovní linka končí spotřebičem je bok spotřebiče zakryt svislou deskou v provedení korpusu, u podlahy opatřen těsnící listou zabraňující zatékání vody</p> <p>pracovní deska - z postformingové desky o tloušťce 38 mm s povrchem z HPL laminátu a zaoblenou přední hranou dekor šedá-hliník, těsnící lišta v barvě desky</p> <p>záda skříněk - jednostranně lakovaná HDF deska (sololak) dekor bílá, tl. 3 mm, záda v drážce, horní skříně opatřeny rektifikačními závěsy pro zavěšení skříní na závěsnou lištu kotvenou do stěny.</p> <p>úchytky - skrytý narážecí hliníkový profil lakovaný, šířka min min 45 mm (barva dle specifikace pater)</p> <p>sokl výška 100 mm, v místech umístění spotřebičů sokl přerušen - v odstínu barevné úchytky (barva dle specifikace pater), sokl opatřen těsněním - těsnící listou u podlahy zabraňující zatékání vody</p> <p>zadeklování ke stropu - v odstínu barevné úchytky (barva dle specifikace pater)</p> <p>dělení skříně - 4x jednodvěřová výklopná plná pro přiležitostné užití, 4x vrchní jednodvěřová plná, 2x spodní jednodvěřová, 1x spodní šuplíková, 1x otvor pro ledničku ukončen svislou výkrytovou deskou (bokem)</p>	<p>- celková šířka - 240 cm</p> <p>- celková hloubka - 60 cm</p> <p>- celková výška - 250 cm</p> <p>(<u>výška pracovní plochy - 90 cm dle výšky vloženého el. přístroje - lednice, myčka</u>)</p> <table><tr><td>1NP - RAL 4001</td><td>0</td><td>0</td><td>0</td></tr><tr><td>2NP- RAL 5019</td><td>1</td><td>0</td><td>1</td></tr><tr><td>3NP - RAL 6033</td><td>0</td><td>0</td><td>0</td></tr><tr><td>4NP - RAL 6021</td><td>0</td><td>0</td><td>0</td></tr><tr><td>5NP - RAL 1021</td><td>0</td><td>0</td><td>0</td></tr><tr><td>6NP - RAL 1034</td><td>0</td><td>0</td><td>0</td></tr><tr><td>7NP - RAL 2001</td><td>0</td><td>3</td><td>3</td></tr><tr><td>8NP - RAL 3022</td><td>0</td><td>1</td><td>1</td></tr><tr><td>9NP - RAL 3022</td><td>0</td><td>0</td><td>0</td></tr><tr><td>CELKEM</td><td>1</td><td>4</td><td>5</td></tr></table> <p>Součástí dodávky bude:</p> <p>1) jednodřez nerezový, včetně sifonu rozměr dřezu cca 43,5 x 47 cm, cca hloubka vaničky 15 cm</p> <p>2) baterie nástěnná páková - <u>změna dodávka stavby</u></p> <p>3) LED osvětlovací těleso šířka 91,6 cm, výška 8,5 cm, hloubka 2,9cm - <u>změna dodávka stavby</u></p> <p>4) kombinace zásuvek a spínačů - <u>změna dodávka stavby</u></p> <p>5) chladnička na léky podstavná - <u>je součástí souboru zdravotní technologie</u> pod číslem T- 8001</p> <p>Součástí dodávky a montáže je i veškerý potřebný spojovací/ instalační materiál a případná koordinace s ostatními profesemi/ částmi vybavení!</p> <p>Součástí dodávky je kotvicí materiál pro ukotvení vrchních skříněk do SDK stěn (2xdesky tl.12,5mm), železobetonových nebo zděných stěn.</p> <p>Pzn. Před výrobou je dodavatel povinen provést zaměření skutečného stavu v místě montáže.</p>	1NP - RAL 4001	0	0	0	2NP- RAL 5019	1	0	1	3NP - RAL 6033	0	0	0	4NP - RAL 6021	0	0	0	5NP - RAL 1021	0	0	0	6NP - RAL 1034	0	0	0	7NP - RAL 2001	0	3	3	8NP - RAL 3022	0	1	1	9NP - RAL 3022	0	0	0	CELKEM	1	4	5	<p>Zdravotnické místnosti, přípravný, novorozenci</p> 	<p>Detailní řešení tohoto zastavěného nábytku je součástí výkresové složky 02 D.2001 - ZN.LP33</p>
1NP - RAL 4001	0	0	0																																														
2NP- RAL 5019	1	0	1																																														
3NP - RAL 6033	0	0	0																																														
4NP - RAL 6021	0	0	0																																														
5NP - RAL 1021	0	0	0																																														
6NP - RAL 1034	0	0	0																																														
7NP - RAL 2001	0	3	3																																														
8NP - RAL 3022	0	1	1																																														
9NP - RAL 3022	0	0	0																																														
CELKEM	1	4	5																																														
INT	ZN	LP34	Linka pracovní se dřezem a umyvadlem 180 x 60 x 250	vyšší bez označení	<p>Linka pracovní se dřezem a umyvadlem, s prostorem pro myčku</p> <p>- pracovní linka s pracovní deskou, dřezem a zářivkovým osvětlením, uzamykatelná</p> <p>- pracovní deska z postformingové desky o tloušťce 38 mm s povrchem z HPL laminátu a zaoblenou přední hranou, těsnící lišta v barvě desky</p> <p>- součástí pracovní linky jsou horní a dolní skříňky jak šuplíkové tak dvířkové, spodní skříňky s otvorem pro ledničku, skříňky obsahují přestavitelné police a rektifikační nožičky, dvířka naložená</p> <p>- korpusy z DTD laminované dřevotřísky tl. 18 mm s hranou ABS o tl. 1 mm, oplepenou technologií PUR</p> <p>- dvířka a čela zásuvek z DTD laminované dřevotřísky tl. 18 mm s hranou ABS o tl. 2 mm, oplepenou technologií PUR, kvalitní kování a závěsy pro intenzivní užívání s integrovaným tlumením - dovíráním, výklopná dvířka opatřeny pístem a závěsy pro intenzivní užívání s integrovaným tlumením, zásuvky na kovových kuličkových výsuvcích s tlumením - dotahem dovření, plnovýsuv, nosnost min. 25 kg, uzamykatelné</p> <p>- zásuvka z DTD laminované dřevotřísky tl. 18 mm s hranou ABS o tl. 1 mm, pevné dno</p> <p>- úchytky - skrytý narážecí lakovaný hliníkový profil skrytý průběžný, šířka min 45 mm (barva dle specifikace pater)</p> <p>- zámky s výměnnou vložkou a možností doobjednání klíče, možnost zámků se stejnými klíčovými řadami - každá pracovní linka jeden typ výměnné vložky a generálního klíče, zásuvkové skříně opatřeny centrálním zamykáním.nání klíče, možnost zámků se stejnými klíčovými řadami a generálního klíče</p>	<p>korpus + police - z oboustranně laminované dřevotřískové desky (LDTD) o tl. 18 mm v dekoru bílá hladká, hrany ABS o tl. 1 mm po obvodu desky v barvě dekoru, oplepeno technologií PUR</p> <p>dvířka, čela zásuvek - prosklená dvířka - výplň sklo bezpečnostní min. 4mm, rám a ostatní plná dvířka a čela zásuvek z oboustranně laminované dřevotřískové desky (LDTD) o tl. 18 mm v dekoru bířza 0171 NA, hrany ABS o tl. 2 mm po obvodu desky, oplepeno technologií PUR.</p> <p>dvířka jsou naložena</p> <p>pokud pracovní linka končí spotřebičem je bok spotřebiče zakryt svislou deskou v provedení korpusu, u podlahy opatřen těsnící listou zabraňující zatékání vody</p> <p>pracovní deska - z postformingové desky o tloušťce 38 mm s povrchem z HPL laminátu a zaoblenou přední hranou dekor šedá-hliník, těsnící lišta v barvě desky</p> <p>záda skříněk - jednostranně lakovaná HDF deska (sololak) dekor bílá, tl. 3 mm, záda v drážce, horní skříně opatřeny rektifikačními závěsy pro zavěšení skříní na závěsnou lištu kotvenou do stěny.</p> <p>úchytky - skrytý narážecí hliníkový profil lakovaný, šířka min min 45 mm (barva dle specifikace pater)</p> <p>sokl výška 100 mm, v místech umístění spotřebičů sokl přerušen - v odstínu barevné úchytky (barva dle specifikace pater), sokl opatřen těsněním - těsnící listou u podlahy zabraňující zatékání vody</p> <p>zadeklování ke stropu - v odstínu barevné úchytky (barva dle specifikace pater)</p> <p>dělení skříně - 3x jednodvěřová výklopná plná pro přiležitostné užití, 2x vrchní jednodvěřová prosklená, 1x vrchní jednodvěřová plná, 1x spodní jednodvěřová, 1x spodní šuplíková, 1x otvor pro myčku</p>	<p>- celková šířka - 180 cm</p> <p>- celková hloubka - 60 cm</p> <p>- celková výška - 250 cm</p> <p>(<u>výška pracovní plochy - 90 cm dle výšky vloženého el. přístroje - lednice, myčka</u>)</p> <table><tr><td>1NP - RAL 4001</td><td>0</td><td>0</td><td>0</td></tr><tr><td>2NP- RAL 5019</td><td>0</td><td>0</td><td>0</td></tr><tr><td>3NP - RAL 6033</td><td>0</td><td>0</td><td>0</td></tr><tr><td>4NP - RAL 6021</td><td>0</td><td>0</td><td>0</td></tr><tr><td>5NP - RAL 1021</td><td>0</td><td>0</td><td>0</td></tr><tr><td>6NP - RAL 1034</td><td>0</td><td>0</td><td>0</td></tr><tr><td>7NP - RAL 2001</td><td>0</td><td>1</td><td>1</td></tr><tr><td>8NP - RAL 3022</td><td>0</td><td>0</td><td>0</td></tr><tr><td>9NP - RAL 3022</td><td>0</td><td>0</td><td>0</td></tr><tr><td>CELKEM</td><td>0</td><td>1</td><td>1</td></tr></table> <p>Součástí dodávky bude:</p> <p>1) jednodřez nerezový, vč. sifonu rozměr dřezu cca 43,5 x 47 cm, cca hloubka vaničky 15 cm</p> <p>2) umyvadlo keramické, kulaté zápusné průměr cca 45 cm s přepadem U, bez otvoru na vodovodní baterii</p> <p>Součástí dodávky nebude, ale stejně je nutné koordinovat se stavbou:</p> <p>1) baterie nástěnná páková - <u>změna dodávka stavby</u></p> <p>2) LED osvětlovací těleso šířka 91,6 cm, výška 8,5 cm, hloubka 2,9cm - <u>změna dodávka stavby</u></p> <p>3) kombinace zásuvek a spínačů - <u>změna dodávka stavby</u></p> <p>4) myčka podstavná je <u>součástí souboru D.2001.17 volného interiérového vybavení</u> pod číslem položky INT.VN.EL03</p> <p>Součástí dodávky a montáže je i veškerý potřebný spojovací/ instalační materiál a případná koordinace s ostatními profesemi/ částmi vybavení!</p> <p>Součástí dodávky je kotvicí materiál pro ukotvení vrchních skříněk do SDK stěn (2xdesky tl.12,5mm), železobetonových nebo zděných stěn.</p> <p>Pzn. Před výrobou je dodavatel povinen provést zaměření skutečného stavu v místě montáže.</p>	1NP - RAL 4001	0	0	0	2NP- RAL 5019	0	0	0	3NP - RAL 6033	0	0	0	4NP - RAL 6021	0	0	0	5NP - RAL 1021	0	0	0	6NP - RAL 1034	0	0	0	7NP - RAL 2001	0	1	1	8NP - RAL 3022	0	0	0	9NP - RAL 3022	0	0	0	CELKEM	0	1	1	<p>Kuchyňky zaměstnanců</p> 	<p>Detailní řešení tohoto zastavěného nábytku je součástí výkresové složky 02 D.2001 - ZN.LP34</p>
1NP - RAL 4001	0	0	0																																														
2NP- RAL 5019	0	0	0																																														
3NP - RAL 6033	0	0	0																																														
4NP - RAL 6021	0	0	0																																														
5NP - RAL 1021	0	0	0																																														
6NP - RAL 1034	0	0	0																																														
7NP - RAL 2001	0	1	1																																														
8NP - RAL 3022	0	0	0																																														
9NP - RAL 3022	0	0	0																																														
CELKEM	0	1	1																																														

D.2001.18 Kusovník zastavěného nábytku																																																				
Profesní díl (provozní soubor)	Typ nábytku - volný	Kód výrobku (kompletu)	Stručný popis	Kvalitativní standard	Číslo položky v dílu ZDR	Popis-Specifikace	Materiál/ barva	Rozměry (tolerance ± 5%)	Označení patra (barevná specifikace dle RAL)	Množství pavilon J	Množství pavilon K	Množství celkem	Poznámka, umístění	Schéma položky (bez měřítka)																																						
	Ozn. ve výkrese																																																			
1 skupina - ZABUDOVANÝ NÁBYTEK - PRACOVNÍ LINKY																																																				
INT	ZN	LP35	Linka pracovní se dřezem 180 x 60 x 250	vyšší	NP-0420	Linka pracovní se dřezem, bezdotyková baterie - pracovní linka s pracovní deskou, dřezem a zářivkovým osvětlením, uzamykatelná - pracovní deska z postformingové desky o tloušťce 38 mm s povrchem z HPL laminátu a zaoblenou přední hranou, těsnící lišta v barvě desky - součástí pracovní linky jsou horní a dolní skříňky jak šuplíkové tak dvířkové, spodní skříňky s otvorem pro ledničku, skříňky obsahují přestavitelné police a rektifikační nožičky, dvířka naložená - korpusy z DTD laminované dřevotřísky tl. 18 mm s hranou ABS o tl. 1 mm, oplepenou technologií PUR - dvířka a čela zásuvek z DTD laminované dřevotřísky tl. 18 mm s hranou ABS o tl. 2 mm, oplepenou technologií PUR, kvalitní kování a závěsy pro intenzivní užívání s integrovaným tlumením - dovíráním, výklopná dvířka opatřeny pístem a závěsy pro intenzivní užívání s integrovaným tlumením, zásuvky na kovových kuličkových výsuvcích s tlumením - dotahem dovření, plnovýsuv, nosnost min. 25 kg, uzamykatelné - zásuvka z DTD laminované dřevotřísky tl. 18 mm s hranou ABS o tl. 1 mm, pevné dno - úchytky - skrytý narážecí lakovaný hliníkový profil skrytý průběžný, šířka min 45 mm (barva dle specifikace pater) - zámky s výměnnou vložkou a možností doobjednání klíče, možnost zámků se stejnými klíčovými řadami - každá pracovní linka jeden typ výměnné vložky a generálního klíče, zásuvkové skříně opatřeny centrálním zamykáním.nání klíče, možnost zámků se stejnými klíčovými řadami a generálního klíče dělení skříně - 3xjednodvěřová výklopná plná pro příležitostné užití, 3x vrchní jednodvěřová plná, 2x spodní jednodvěřová, 1x spodní šuplíková	korpus + police - z oboustranně laminované dřevotřískové desky (LDTD) o tl. 18 mm v dekoru bílá hladká, hrany ABS o tl. 1 mm po obvodu desky v barvě dekoru, oplepeno technologií PUR dvířka, čela zásuvek - prosklená dvířka - výplň sklo bezpečnostní min. 4mm, rám a ostatní plná dvířka a čela zásuvek z oboustranně laminované dřevotřískové desky (LDTD) o tl. 18 mm v dekoru bířza 0171 NA, hrany ABS o tl. 2 mm po obvodu desky, oplepeno technologií PUR. dvířka jsou naložena pokud pracovní linka končí spotřebičem je bok spotřebiče zakryt svislou deskou v provedení korpusu, u podlahy opatřen těsnící listou zabrahující zatékání vody pracovní deska - z postformingové desky o tloušťce 38 mm s povrchem z HPL laminátu a zaoblenou přední hranou dekor šedá-hliník, těsnící lišta v barvě desky záda skříněk - jednostranně lakovaná HDF deska (sololak) dekor bílá, tl. 3 mm, záda v drážce, horní skříně opatřeny rektifikačními závěsy pro zavěšení skříní na závěsnou lištu kotvenou do stěny. úchytky - skrytý narážecí hliníkový profil lakovaný, šířka min min 45 mm (barva dle specifikace pater) sokl výška 100 mm, v místech umístění spotřebičů sokl přerušen - v odstínu barevné úchytky (barva dle specifikace pater), sokl opatřen těsněním - těsnící listou u podlahy zabrahující zatékání vody zadeklování ke stropu - v odstínu barevné úchytky (barva dle specifikace pater) dělení skříně - 3xjednodvěřová výklopná plná pro příležitostné užití, 3x vrchní jednodvěřová plná, 2x spodní jednodvěřová, 1x spodní šuplíková	- celková šířka - 180 cm - celková hloubka - 60 cm - celková výška - 250 cm (<u>výška pracovní plochy - 90 cm dle výšky vloženého el. přístroje - lednice, myčka</u>) Součástí dodávky bude: 1) umyvadlo keramické, kulaté zápusné průměr cca 45 cm s přepadem U, bez otvoru na vodovodní baterii Součástí dodávky nebude, ale stejně je nutné koordinovat se stavbou: 1) baterie nástěnná páková - <u>změna dodávka stavby</u> 2) LED osvětlovací těleso šířka 91,6 cm, výška 8,5 cm, hloubka 2,9cm - <u>změna dodávka stavby</u> 3) kombinace zásuvek a spínačů - <u>změna dodávka stavby</u> Součástí dodávky a montáže je i veškerý potřebný spojovací/ instalační materiál a případná koordinace s ostatními profesemi/ částmi vybavení! Součástí dodávky je kotvicí materiál pro ukotvení vrchních skříněk do SDK stěn (2xdesky tl.12,5mm), železobetonových nebo zděných stěn. Pzn. Před výrobou je dodavatel povinen provést zaměření skutečného stavu v místě montáže.	<table><tr><td>1NP - RAL 4001</td><td>0</td><td>0</td><td>0</td></tr><tr><td>2NP- RAL 5019</td><td>0</td><td>0</td><td>0</td></tr><tr><td>3NP - RAL 6033</td><td>0</td><td>0</td><td>0</td></tr><tr><td>4NP - RAL 6021</td><td>0</td><td>0</td><td>0</td></tr><tr><td>5NP - RAL 1021</td><td>0</td><td>0</td><td>0</td></tr><tr><td>6NP - RAL 1034</td><td>0</td><td>0</td><td>0</td></tr><tr><td>7NP - RAL 2001</td><td>0</td><td>4</td><td>4</td></tr><tr><td>8NP - RAL 3022</td><td>0</td><td>0</td><td>0</td></tr><tr><td>9NP - RAL 3022</td><td>0</td><td>0</td><td>0</td></tr><tr><td>CELKEM</td><td>0</td><td>4</td><td>4</td></tr></table>	1NP - RAL 4001	0	0	0	2NP- RAL 5019	0	0	0	3NP - RAL 6033	0	0	0	4NP - RAL 6021	0	0	0	5NP - RAL 1021	0	0	0	6NP - RAL 1034	0	0	0	7NP - RAL 2001	0	4	4	8NP - RAL 3022	0	0	0	9NP - RAL 3022	0	0	0	CELKEM	0	4	4	Zdravotnické místnosti, porodní sály	Detailní řešení tohoto zastavěného nábytku je součástí výkresové složky 02 D.2001 - ZN.LP35	
1NP - RAL 4001	0	0	0																																																	
2NP- RAL 5019	0	0	0																																																	
3NP - RAL 6033	0	0	0																																																	
4NP - RAL 6021	0	0	0																																																	
5NP - RAL 1021	0	0	0																																																	
6NP - RAL 1034	0	0	0																																																	
7NP - RAL 2001	0	4	4																																																	
8NP - RAL 3022	0	0	0																																																	
9NP - RAL 3022	0	0	0																																																	
CELKEM	0	4	4																																																	
INT	ZN	LP36	Linka pracovní se dřezem a umyvadlem 180 x 60 x 250	vyšší	bez označení	Linka pracovní se dřezem a umyvadlem, s prostorem pro myčku - pracovní linka s pracovní deskou, dřezem a zářivkovým osvětlením, uzamykatelná - pracovní deska z postformingové desky o tloušťce 38 mm s povrchem z HPL laminátu a zaoblenou přední hranou, těsnící lišta v barvě desky - součástí pracovní linky jsou horní a dolní skříňky jak šuplíkové tak dvířkové, spodní skříňky s otvorem pro ledničku, skříňky obsahují přestavitelné police a rektifikační nožičky, dvířka naložena - korpusy z DTD laminované dřevotřísky tl. 18 mm s hranou ABS o tl. 1 mm, oplepenou technologií PUR - dvířka a čela zásuvek z DTD laminované dřevotřísky tl. 18 mm s hranou ABS o tl. 2 mm, oplepenou technologií PUR, kvalitní kování a závěsy pro intenzivní užívání s integrovaným tlumením - dovíráním, výklopná dvířka opatřeny pístem a závěsy pro intenzivní užívání s integrovaným tlumením, zásuvky na kovových kuličkových výsuvcích s tlumením - dotahem dovření, plnovýsuv, nosnost min. 25 kg, uzamykatelné - zásuvka z DTD laminované dřevotřísky tl. 18 mm s hranou ABS o tl. 1 mm, pevné dno - úchytky - skrytý narážecí lakovaný hliníkový profil skrytý průběžný, šířka min 45 mm (barva dle specifikace pater) - zámky s výměnnou vložkou a možností doobjednání klíče, možnost zámků se stejnými klíčovými řadami - každá pracovní linka jeden typ výměnné vložky a generálního klíče, zásuvkové skříně opatřeny centrálním zamykáním.nání klíče, možnost zámků se stejnými klíčovými řadami a generálního klíče dělení skříně - 3xjednodvěřová výklopná plná pro příležitostné užití, 2x vrchní jednodvěřová prosklená, 1x vrchní jednodvěřová plná, 1x spodní jednodvěřová, 1x spodní šuplíková, 1x otvor pro myčku ukončen svislou výkrytovou deskou (bokem)	korpus + police - z oboustranně laminované dřevotřískové desky (LDTD) o tl. 18 mm v dekoru bílá hladká, hrany ABS o tl. 1 mm po obvodu desky v barvě dekoru, oplepeno technologií PUR dvířka, čela zásuvek - prosklená dvířka - výplň sklo bezpečnostní min. 4mm, rám a ostatní plná dvířka a čela zásuvek z oboustranně laminované dřevotřískové desky (LDTD) o tl. 18 mm v dekoru bířza 0171 NA, hrany ABS o tl. 2 mm po obvodu desky, oplepeno technologií PUR. dvířka jsou naložena pokud pracovní linka končí spotřebičem je bok spotřebiče zakryt svislou deskou v provedení korpusu, u podlahy opatřen těsnící listou zabrahující zatékání vody pracovní deska - z postformingové desky o tloušťce 38 mm s povrchem z HPL laminátu a zaoblenou přední hranou dekor šedá-hliník, těsnící lišta v barvě desky záda skříněk - jednostranně lakovaná HDF deska (sololak) dekor bílá, tl. 3 mm, záda v drážce, horní skříně opatřeny rektifikačními závěsy pro zavěšení skříní na závěsnou lištu kotvenou do stěny. úchytky - skrytý narážecí hliníkový profil lakovaný, šířka min min 45 mm (barva dle specifikace pater) sokl výška 100 mm, v místech umístění spotřebičů sokl přerušen - v odstínu barevné úchytky (barva dle specifikace pater), sokl opatřen těsněním - těsnící listou u podlahy zabrahující zatékání vody zadeklování ke stropu - v odstínu barevné úchytky (barva dle specifikace pater) dělení skříně - 3xjednodvěřová výklopná plná pro příležitostné užití, 2x vrchní jednodvěřová prosklená, 1x vrchní jednodvěřová plná, 1x spodní jednodvěřová, 1x spodní šuplíková, 1x otvor pro myčku ukončen svislou výkrytovou deskou (bokem)	- celková šířka - 180 cm - celková hloubka - 60 cm - celková výška - 250 cm (<u>výška pracovní plochy - 90 cm dle výšky vloženého el. přístroje - lednice, myčka</u>) Součástí dodávky bude: 1) jednoduchý nerezový, vč. sifonu rozměr dřezu cca 43,5 x 47 cm, cca hloubka vaničky 15 cm 2) umyvadlo keramické, kulaté zápusné průměr cca 45 cm s přepadem U, bez otvoru na vodovodní baterii Součástí dodávky nebude, ale stejně je nutné koordinovat se stavbou: 1) baterie nástěnná páková - <u>změna dodávka stavby</u> 2) LED osvětlovací těleso šířka 91,6 cm, výška 8,5 cm, hloubka 2,9cm - <u>změna dodávka stavby</u> 3) kombinace zásuvek a spínačů - <u>změna dodávka stavby</u> 4) myčka podstavná je součástí souboru D.2001.17 volného interiérového vybavení pod číslem položky INT.VN.EL03 Součástí dodávky a montáže je i veškerý potřebný spojovací/ instalační materiál a případná koordinace s ostatními profesemi/ částmi vybavení! Součástí dodávky je kotvicí materiál pro ukotvení vrchních skříněk do SDK stěn (2xdesky tl.12,5mm), železobetonových nebo zděných stěn. Pzn. Před výrobou je dodavatel povinen provést zaměření skutečného stavu v místě montáže.	<table><tr><td>1NP - RAL 4001</td><td>0</td><td>0</td><td>0</td></tr><tr><td>2NP- RAL 5019</td><td>0</td><td>0</td><td>0</td></tr><tr><td>3NP - RAL 6033</td><td>0</td><td>0</td><td>0</td></tr><tr><td>4NP - RAL 6021</td><td>0</td><td>0</td><td>0</td></tr><tr><td>5NP - RAL 1021</td><td>0</td><td>0</td><td>0</td></tr><tr><td>6NP - RAL 1034</td><td>0</td><td>0</td><td>0</td></tr><tr><td>7NP - RAL 2001</td><td>0</td><td>0</td><td>0</td></tr><tr><td>8NP - RAL 3022</td><td>0</td><td>1</td><td>1</td></tr><tr><td>9NP - RAL 3022</td><td>0</td><td>0</td><td>0</td></tr><tr><td>CELKEM</td><td>0</td><td>1</td><td>1</td></tr></table>	1NP - RAL 4001	0	0	0	2NP- RAL 5019	0	0	0	3NP - RAL 6033	0	0	0	4NP - RAL 6021	0	0	0	5NP - RAL 1021	0	0	0	6NP - RAL 1034	0	0	0	7NP - RAL 2001	0	0	0	8NP - RAL 3022	0	1	1	9NP - RAL 3022	0	0	0	CELKEM	0	1	1	Odpočinkové místnosti zaměstnanců	Detailní řešení tohoto zastavěného nábytku je součástí výkresové složky 02 D.2001 - ZN.LP36	
1NP - RAL 4001	0	0	0																																																	
2NP- RAL 5019	0	0	0																																																	
3NP - RAL 6033	0	0	0																																																	
4NP - RAL 6021	0	0	0																																																	
5NP - RAL 1021	0	0	0																																																	
6NP - RAL 1034	0	0	0																																																	
7NP - RAL 2001	0	0	0																																																	
8NP - RAL 3022	0	1	1																																																	
9NP - RAL 3022	0	0	0																																																	
CELKEM	0	1	1																																																	

D.2001.18 Kusovník zastavěného nábytku																																																		
Profesní díl (provozní soubor)	Typ nábytku - volný	Kód výrobku (kompletu)	Stručný popis	Kvalitativní standard	Číslo položky v dílu ZDR	Popis-Specifikace	Materiál/ barva	Rozměry (tolerance ± 5%)	Označení patra (barevná specifikace dle RAL)	Množství pavilon J	Množství pavilon K	Množství celkem	Poznámka, umístění	Schéma položky (bez měřítka)																																				
	Ozn. ve výkrese																																																	
1 skupina - ZABUDOVANÝ NÁBYTEK - PRACOVNÍ LINKY																																																		
INT	ZN	LP39	Linka pracovní 150 x 60 x 120	vyšší	NP-0408	<p>Linka pracovní, s prostorem pro lednici</p> <p>- pracovní linka s pracovní deskou, dřezem a zářivkovým osvětlením, uzamykatelná</p> <p>- pracovní deska z postformingové desky o tloušťce 38 mm s povrchem z HPL laminátu a zaoblenou přední hranou, těsnící lišta v barvě desky</p> <p>- součástí pracovní linky jsou horní a dolní skříňky jak šuplíkové tak dvířkové, spodní skříňky s otvorem pro ledničku, skříňky obsahují přestavitelné police a rektifikační nožičky, dvířka naložená</p> <p>- korpusy z DTD laminované dřevotřísky tl. 18 mm s hranou ABS o tl. 1 mm, oplepenou technologií PUR</p> <p>- dvířka a čela zásuvek z DTD laminované dřevotřísky tl. 18 mm s hranou ABS o tl. 2 mm, oplepenou technologií PUR, kvalitní kování a závěsy pro intenzivní užívání s integrovaným tlumením - dovíráním, výklopná dvířka opatřeny pístem a závěsy pro intenzivní užívání s integrovaným tlumením, zásuvky na kovových kuličkových výsuvcích s tlumením - dotahem dovření, plnovýsuv, nosnost min. 25 kg, uzamykatelné</p> <p>- zásuvka z DTD laminované dřevotřísky tl. 18 mm s hranou ABS o tl. 1 mm, pevné dno</p> <p>- úchytky - skrytý narážecí lakovaný hliníkový profil skrytý průběžný, šířka min 45 mm (barva dle specifikace pater)</p> <p>- zámky s výměnnou vložkou a možností doobjednání klíče, možnost zámků se stejnými klíčovými řadami - každá pracovní linka jeden typ výměnné vložky a generálního klíče, zásuvkové skříně opatřeny centrálním zamykáním.nání klíče, možnost zámků se stejnými klíčovými řadami a generálního klíče</p>	<p>korpus + police - z oboustranně laminované dřevotřískové desky (LDTD) o tl. 18 mm v dekoru bílá hladká, hrany ABS o tl. 1 mm po obvodu desky v barvě dekoru, oplepeno technologií PUR</p> <p>dvířka, čela zásuvek - prosklená dvířka - výplň sklo bezpečnostní min. 4mm, rám a ostatní plná dvířka a čela zásuvek z oboustranně laminované dřevotřískové desky (LDTD) o tl. 18 mm v dekoru bížza 0171 NA, hrany ABS o tl. 2 mm po obvodu desky, oplepeno technologií PUR.</p> <p>dvířka jsou naložena</p> <p>pokud pracovní linka končí spotřebičem je bok spotřebiče zakryt vislou deskou v provedení korpusu, u podlahy opatřen těsnící listou zabrahující zatékání vody</p> <p>pracovní deska - z postformingové desky o tloušťce 38 mm s povrchem z HPL laminátu a zaoblenou přední hranou dekor šedá-hliník, těsnící lišta v barvě desky</p> <p>žáda skříněk - jednostranně lakovaná HDF deska (sololak) dekor bílá, tl. 3 mm, žáda v drážce, horní skříně opatřeny rektifikačními závěsy pro zavěšení skříní na závěsnou lištu kotvenou do stěny.</p> <p>úchytky - skrytý narážecí hliníkový profil lakovaný, šířka min min 45 mm (barva dle specifikace pater)</p> <p>sokl výška 100 mm, v místech umístění spotřebičů sokl přerušen - v odstínu barevné úchytky (barva dle specifikace pater), sokl opatřen těsněním - těsnící listou u podlahy zabrahující zatékání vody</p> <p>zadeklování ke stropu - v odstínu barevné úchytky (barva dle specifikace pater)</p> <p>dělení skříně - 1x spodní jednodvřevá, 1x spodní šuplíková, 1x otvor pro ledničku ukončen vislou výkrytovou deskou (bokem)</p>	<p>- celková šířka - 150 cm</p> <p>- celková hloubka - 60 cm</p> <p>- celková výška - 120 cm</p> <p>(<u>výška pracovní plochy - 90 cm dle výšky vloženého el. přístroje - lednice, myčka</u>)</p> <table><tr><td>1NP - RAL 4001</td><td>0</td><td>0</td><td>0</td></tr><tr><td>2NP - RAL 5019</td><td>0</td><td>0</td><td>0</td></tr><tr><td>3NP - RAL 6033</td><td>0</td><td>0</td><td>0</td></tr><tr><td>4NP - RAL 6021</td><td>0</td><td>0</td><td>0</td></tr><tr><td>5NP - RAL 1021</td><td>0</td><td>0</td><td>0</td></tr><tr><td>6NP - RAL 1034</td><td>0</td><td>0</td><td>0</td></tr><tr><td>7NP - RAL 2001</td><td>1</td><td>0</td><td>1</td></tr><tr><td>8NP - RAL 3022</td><td>0</td><td>0</td><td>0</td></tr><tr><td>9NP - RAL 3022</td><td>0</td><td>0</td><td>0</td></tr><tr><td>CELKEM</td><td>1</td><td>0</td><td>1</td></tr></table> <p>Součástí dodávky bude:</p> <p>-----</p> <p>Součástí dodávky nebude, ale stejně je nutné koordinovat se stavbou:</p> <p>1) kombinace zásuvek a spínačů - <u>změna dodávka stavby</u></p> <p>2) chladnička na léky podstavná - <u>je součástí souboru zdravotní technologie</u> pod číslem T- 8001</p> <p>Součástí dodávky a montáže je i veškerý potřebný spojovací/ instalační materiál a případná koordinace s ostatními profesemi/ částmi vybavení!</p> <p>Součástí dodávky je kotvicí materiál pro ukotvení vrchních skříněk do SDK stěn (2xdesky tl.12,5mm), železobetonových nebo zděných stěn.</p> <p>Pzn. Před výrobou je dodavatel povinen provést zaměření skutečného stavu v místě montáže.</p>	1NP - RAL 4001	0	0	0	2NP - RAL 5019	0	0	0	3NP - RAL 6033	0	0	0	4NP - RAL 6021	0	0	0	5NP - RAL 1021	0	0	0	6NP - RAL 1034	0	0	0	7NP - RAL 2001	1	0	1	8NP - RAL 3022	0	0	0	9NP - RAL 3022	0	0	0	CELKEM	1	0	1	Zdravotnické místnosti, pracoviště sester	Detailní řešení tohoto zastavěného nábytku je součástí výkresové složky 02 D.2001 - ZN.LP39
1NP - RAL 4001	0	0	0																																															
2NP - RAL 5019	0	0	0																																															
3NP - RAL 6033	0	0	0																																															
4NP - RAL 6021	0	0	0																																															
5NP - RAL 1021	0	0	0																																															
6NP - RAL 1034	0	0	0																																															
7NP - RAL 2001	1	0	1																																															
8NP - RAL 3022	0	0	0																																															
9NP - RAL 3022	0	0	0																																															
CELKEM	1	0	1																																															
																																																		
INT	ZN	LP40	Linka pracovní 300 x 60 x 120	vyšší	NP-0407	<p>Linka pracovní</p> <p>- pracovní linka s pracovní deskou, dřezem a zářivkovým osvětlením, uzamykatelná</p> <p>- pracovní deska z postformingové desky o tloušťce 38 mm s povrchem z HPL laminátu a zaoblenou přední hranou, těsnící lišta v barvě desky</p> <p>- součástí pracovní linky jsou horní a dolní skříňky jak šuplíkové tak dvířkové, spodní skříňky s otvorem pro ledničku, skříňky obsahují přestavitelné police a rektifikační nožičky, dvířka naložená</p> <p>- korpusy z DTD laminované dřevotřísky tl. 18 mm s hranou ABS o tl. 1 mm, oplepenou technologií PUR</p> <p>- dvířka a čela zásuvek z DTD laminované dřevotřísky tl. 18 mm s hranou ABS o tl. 2 mm, oplepenou technologií PUR, kvalitní kování a závěsy pro intenzivní užívání s integrovaným tlumením - dovíráním, výklopná dvířka opatřeny pístem a závěsy pro intenzivní užívání s integrovaným tlumením, zásuvky na kovových kuličkových výsuvcích s tlumením - dotahem dovření, plnovýsuv, nosnost min. 25 kg, uzamykatelné</p> <p>- zásuvka z DTD laminované dřevotřísky tl. 18 mm s hranou ABS o tl. 1 mm, pevné dno</p> <p>- úchytky - skrytý narážecí lakovaný hliníkový profil skrytý průběžný, šířka min 45 mm (barva dle specifikace pater)</p> <p>- zámky s výměnnou vložkou a možností doobjednání klíče, možnost zámků se stejnými klíčovými řadami - každá pracovní linka jeden typ výměnné vložky a generálního klíče, zásuvkové skříně opatřeny centrálním zamykáním.nání klíče, možnost zámků se stejnými klíčovými řadami a generálního klíče</p>	<p>korpus + police - z oboustranně laminované dřevotřískové desky (LDTD) o tl. 18 mm v dekoru bílá hladká, hrany ABS o tl. 1 mm po obvodu desky v barvě dekoru, oplepeno technologií PUR</p> <p>dvířka, čela zásuvek - prosklená dvířka - výplň sklo bezpečnostní min. 4mm, rám a ostatní plná dvířka a čela zásuvek z oboustranně laminované dřevotřískové desky (LDTD) o tl. 18 mm v dekoru bížza 0171 NA, hrany ABS o tl. 2 mm po obvodu desky, oplepeno technologií PUR.</p> <p>dvířka jsou naložena</p> <p>pokud pracovní linka končí spotřebičem je bok spotřebiče zakryt vislou deskou v provedení korpusu, u podlahy opatřen těsnící listou zabrahující zatékání vody</p> <p>pracovní deska - z postformingové desky o tloušťce 38 mm s povrchem z HPL laminátu a zaoblenou přední hranou dekor šedá-hliník, těsnící lišta v barvě desky</p> <p>žáda skříněk - jednostranně lakovaná HDF deska (sololak) dekor bílá, tl. 3 mm, žáda v drážce, horní skříně opatřeny rektifikačními závěsy pro zavěšení skříní na závěsnou lištu kotvenou do stěny.</p> <p>úchytky - skrytý narážecí hliníkový profil lakovaný, šířka min min 45 mm (barva dle specifikace pater)</p> <p>sokl výška 100 mm, v místech umístění spotřebičů sokl přerušen - v odstínu barevné úchytky (barva dle specifikace pater), sokl opatřen těsněním - těsnící listou u podlahy zabrahující zatékání vody</p> <p>zadeklování ke stropu - v odstínu barevné úchytky (barva dle specifikace pater)</p> <p>dělení skříně - 4x spodní jednodvřevá, 1x spodní šuplíková</p>	<p>- celková šířka - 300 cm</p> <p>- celková hloubka - 60 cm</p> <p>- celková výška - 120 cm</p> <p>(<u>výška pracovní plochy - 90 cm dle výšky vloženého el. přístroje - lednice, myčka</u>)</p> <table><tr><td>1NP - RAL 4001</td><td>0</td><td>0</td><td>0</td></tr><tr><td>2NP - RAL 5019</td><td>0</td><td>0</td><td>0</td></tr><tr><td>3NP - RAL 6033</td><td>0</td><td>0</td><td>0</td></tr><tr><td>4NP - RAL 6021</td><td>0</td><td>0</td><td>0</td></tr><tr><td>5NP - RAL 1021</td><td>0</td><td>0</td><td>0</td></tr><tr><td>6NP - RAL 1034</td><td>0</td><td>0</td><td>0</td></tr><tr><td>7NP - RAL 2001</td><td>2</td><td>0</td><td>2</td></tr><tr><td>8NP - RAL 3022</td><td>0</td><td>0</td><td>0</td></tr><tr><td>9NP - RAL 3022</td><td>0</td><td>0</td><td>0</td></tr><tr><td>CELKEM</td><td>2</td><td>0</td><td>2</td></tr></table> <p>Součástí dodávky bude:</p> <p>-----</p> <p>Součástí dodávky nebude, ale stejně je nutné koordinovat se stavbou:</p> <p>1) kombinace zásuvek a spínačů - <u>změna dodávka stavby</u></p> <p>Součástí dodávky a montáže je i veškerý potřebný spojovací/ instalační materiál a případná koordinace s ostatními profesemi/ částmi vybavení!</p> <p>Součástí dodávky je kotvicí materiál pro ukotvení vrchních skříněk do SDK stěn (2xdesky tl.12,5mm), železobetonových nebo zděných stěn.</p> <p>Pzn. Před výrobou je dodavatel povinen provést zaměření skutečného stavu v místě montáže.</p>	1NP - RAL 4001	0	0	0	2NP - RAL 5019	0	0	0	3NP - RAL 6033	0	0	0	4NP - RAL 6021	0	0	0	5NP - RAL 1021	0	0	0	6NP - RAL 1034	0	0	0	7NP - RAL 2001	2	0	2	8NP - RAL 3022	0	0	0	9NP - RAL 3022	0	0	0	CELKEM	2	0	2	Zdravotnické místnosti, novorozenecká lůžka zdravé děti, JIP- intermediální péče	Detailní řešení tohoto zastavěného nábytku je součástí výkresové složky 02 D.2001 - ZN.LP40
1NP - RAL 4001	0	0	0																																															
2NP - RAL 5019	0	0	0																																															
3NP - RAL 6033	0	0	0																																															
4NP - RAL 6021	0	0	0																																															
5NP - RAL 1021	0	0	0																																															
6NP - RAL 1034	0	0	0																																															
7NP - RAL 2001	2	0	2																																															
8NP - RAL 3022	0	0	0																																															
9NP - RAL 3022	0	0	0																																															
CELKEM	2	0	2																																															
																																																		

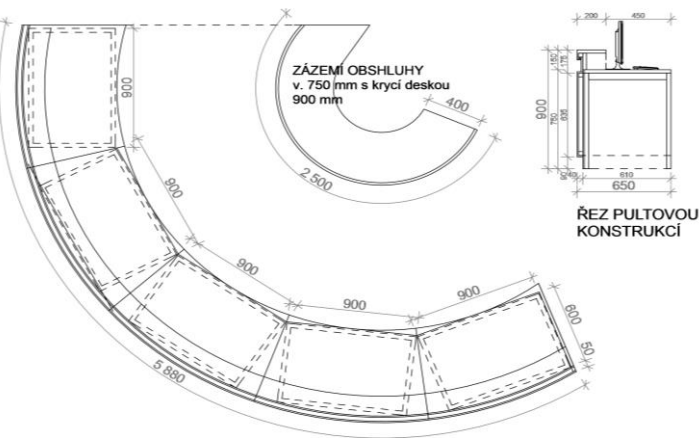
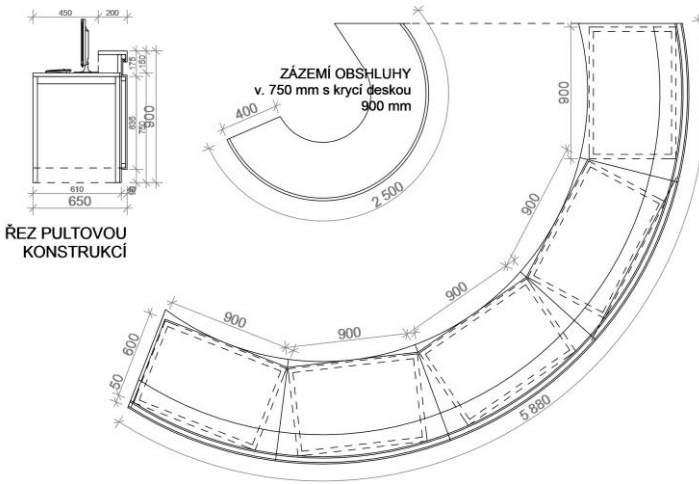
D.2001.18 Kusovník zastavěného nábytku																																																			
Profesní díl (provozní soubor)	Typ nábytku - volný	Kód výrobu (kompletu)	Stručný popis	Kvalitativní standard Číslo položky v dílu ZDR	Popis-Specifikace	Materiál/ barva	Rozměry (tolerance ± 5%)	Označení patra (barevná specifikace dle RAL)	Množství pavilon J	Množství pavilon K	Množství celkem	Poznámka, umístění	Schéma položky (bez měřítka)																																						
	Ozn. ve výkrese																																																		
1 skupina - ZABUDOVANÝ NÁBYTEK - PRACOVNÍ LINKY																																																			
INT	ZN	LP41	Linka pracovní s dvojitým dřezem a prostorem pro myčku 270 x 60 x 250	vyšší	NP-0484	Linka pracovní s dvojitým dřezem a prostorem pro myčku - pracovní linka s pracovní deskou, dřezem a zářivkovým osvětlením, uzamykatelná - pracovní deska z postformingové desky o tloušťce 38 mm s povrchem z HPL laminátu a zaoblenou přední hranou, těsnící lišta v barvě desky - součástí pracovní linky jsou horní a dolní skříňky jak šuplíkové tak dvířkové, spodní skříňky s otvorem pro ledničku, skříňky obsahují přestavitelné police a rektifikační nožičky, dvířka naložená - korpusy z DTD laminované dřevotřísky tl. 18 mm s hranou ABS o tl. 1 mm, oplepenou technologií PUR - dvířka a čela zásuvek z DTD laminované dřevotřísky tl. 18 mm s hranou ABS o tl. 2 mm, oplepenou technologií PUR, kvalitní kování a závěsy pro intenzivní užívání s integrovaným tlumením - dovíráním, výklopná dvířka opatřeny pístem a závěsy pro intenzivní užívání s integrovaným tlumením, zásuvky na kovových kuličkových výsuvcích s tlumením - dotahem dovření, plnovýsuv, nosnost min. 25 kg, uzamykatelné - zásuvka z DTD laminované dřevotřísky tl. 18 mm s hranou ABS o tl. 1 mm, pevné dno - úchytky - skrytý narážecí lakovaný hliníkový profil skrytý průběžný, šířka min 45 mm (barva dle specifikace pater) - zámky s výměnnou vložkou a možností doobjednání klíče, možnost zámků se stejnými klíčovými řadami - každá pracovní linka jeden typ výměnné vložky a generálního klíče, zásuvkové skříně opatřeny centrálním zamykáním.nání klíče, možnost zámků se stejnými klíčovými řadami a generálního klíče	korpus + police - z oboustranně laminované dřevotřískové desky (LDTD) o tl. 18 mm v dekoru bílá hladká, hrany ABS o tl. 1 mm po obvodu desky v barvě dekoru, oplepeno technologií PUR dvířka, čela zásuvek - prosklená dvířka - výplň sklo bezpečnostní min. 4mm, rám a ostatní plná dvířka a čela zásuvek z oboustranně laminované dřevotřískové desky (LDTD) o tl. 18 mm v dekoru bířza 0171 NA, hrany ABS o tl. 2 mm po obvodu desky, oplepeno technologií PUR. dvířka jsou naložena pokud pracovní linka končí spotřebičem je bok spotřebiče zakryt svislou deskou v provedení korpusu, u podlahy opatřen těsnící listou zabrahující zatékání vody pracovní deska - z postformingové desky o tloušťce 38 mm s povrchem z HPL laminátu a zaoblenou přední hranou dekor šedá-hliník, těsnící lišta v barvě desky záda skříněk - jednostranně lakovaná HDF deska (sololak) dekor bílá, tl. 3 mm, záda v drážce, horní skříně opatřeny rektifikačními závěsy pro zavěšení skříní na závěsnou lištu kotvenou do stěny. úchytky - skrytý narážecí hliníkový profil lakovaný, šířka min min 45 mm (barva dle specifikace pater) sokl výška 100 mm, v místech umístění spotřebičů sokl přerušen - v odstínu barevné úchytky (barva dle specifikace pater), sokl opatřen těsněním - těsnící listou u podlahy zabrahující zatékání vody zadeklování ke stropu - v odstínu barevné úchytky (barva dle specifikace pater) dělení skříně - 5x jednodvřevá výklopná plná pro přiležitostné užití, 2x vrchní jednodvřevá prosklená, 3x vrchní jednodvřevá plná, 1x spodní jednodvřevá (rohová), 1x spodní dvoudvřevá, 1x otvor pro myčku	- celková šířka - 270 cm - celková hloubka - 60 cm - celková výška - 250 cm (<u>výška pracovní plochy - 90 cm dle výšky vloženého el. přístroje - lednice, myčka</u>)	<table><tr><td>1NP - RAL 4001</td><td>0</td><td>0</td><td>0</td></tr><tr><td>2NP - RAL 5019</td><td>0</td><td>0</td><td>0</td></tr><tr><td>3NP - RAL 6033</td><td>0</td><td>0</td><td>0</td></tr><tr><td>4NP - RAL 6021</td><td>0</td><td>0</td><td>0</td></tr><tr><td>5NP - RAL 1021</td><td>0</td><td>0</td><td>0</td></tr><tr><td>6NP - RAL 1034</td><td>0</td><td>0</td><td>0</td></tr><tr><td>7NP - RAL 2001</td><td>0</td><td>1</td><td>1</td></tr><tr><td>8NP - RAL 3022</td><td>0</td><td>0</td><td>0</td></tr><tr><td>9NP - RAL 3022</td><td>0</td><td>0</td><td>0</td></tr><tr><td>CELKEM</td><td>0</td><td>1</td><td>1</td></tr></table>	1NP - RAL 4001	0	0	0	2NP - RAL 5019	0	0	0	3NP - RAL 6033	0	0	0	4NP - RAL 6021	0	0	0	5NP - RAL 1021	0	0	0	6NP - RAL 1034	0	0	0	7NP - RAL 2001	0	1	1	8NP - RAL 3022	0	0	0	9NP - RAL 3022	0	0	0	CELKEM	0	1	1	Zdravotnické místnosti, umývárny boxů + lahví	Detailní řešení tohoto zastavěného nábytku je součástí výkresové složky 02 D.2001 - ZN.LP41
1NP - RAL 4001	0	0	0																																																
2NP - RAL 5019	0	0	0																																																
3NP - RAL 6033	0	0	0																																																
4NP - RAL 6021	0	0	0																																																
5NP - RAL 1021	0	0	0																																																
6NP - RAL 1034	0	0	0																																																
7NP - RAL 2001	0	1	1																																																
8NP - RAL 3022	0	0	0																																																
9NP - RAL 3022	0	0	0																																																
CELKEM	0	1	1																																																
INT	ZN	LP42	Linka pracovní 150 x 60 x 250	vyšší	NP-0485	Linka pracovní - pracovní linka s pracovní deskou, dřezem a zářivkovým osvětlením, uzamykatelná - pracovní deska z postformingové desky o tloušťce 38 mm s povrchem z HPL laminátu a zaoblenou přední hranou, těsnící lišta v barvě desky - součástí pracovní linky jsou horní a dolní skříňky jak šuplíkové tak dvířkové, spodní skříňky s otvorem pro ledničku, skříňky obsahují přestavitelné police a rektifikační nožičky, dvířka naložena - korpusy z DTD laminované dřevotřísky tl. 18 mm s hranou ABS o tl. 1 mm, oplepenou technologií PUR - dvířka a čela zásuvek z DTD laminované dřevotřísky tl. 18 mm s hranou ABS o tl. 2 mm, oplepenou technologií PUR, kvalitní kování a závěsy pro intenzivní užívání s integrovaným tlumením - dovíráním, výklopná dvířka opatřeny pístem a závěsy pro intenzivní užívání s integrovaným tlumením, zásuvky na kovových kuličkových výsuvcích s tlumením - dotahem dovření, pinovýsuv, nosnost min. 25 kg, uzamykatelné - zásuvka z DTD laminované dřevotřísky tl. 18 mm s hranou ABS o tl. 1 mm, pevné dno - úchytky - skrytý narážecí lakovaný hliníkový profil skrytý průběžný, šířka min 45 mm (barva dle specifikace pater) - zámky s výměnnou vložkou a možností doobjednání klíče, možnost zámků se stejnými klíčovými řadami - každá pracovní linka jeden typ výměnné vložky a generálního klíče, zásuvkové skříně opatřeny centrálním zamykáním.nání klíče, možnost zámků se stejnými klíčovými řadami a generálního klíče	korpus + police - z oboustranně laminované dřevotřískové desky (LDTD) o tl. 18 mm v dekoru bílá hladká, hrany ABS o tl. 1 mm po obvodu desky v barvě dekoru, oplepeno technologií PUR dvířka, čela zásuvek - prosklená dvířka - výplň sklo bezpečnostní min. 4mm, rám a ostatní plná dvířka a čela zásuvek z oboustranně laminované dřevotřískové desky (LDTD) o tl. 18 mm v dekoru bířza 0171 NA, hrany ABS o tl. 2 mm po obvodu desky, oplepeno technologií PUR. dvířka jsou naložena pokud pracovní linka končí spotřebičem je bok spotřebiče zakryt svislou deskou v provedení korpusu, u podlahy opatřen těsnící listou zabrahující zatékání vody pracovní deska - z postformingové desky o tloušťce 38 mm s povrchem z HPL laminátu a zaoblenou přední hranou dekor šedá-hliník, těsnící lišta v barvě desky záda skříněk - jednostranně lakovaná HDF deska (sololak) dekor bílá, tl. 3 mm, záda v drážce, horní skříně opatřeny rektifikačními závěsy pro zavěšení skříní na závěsnou lištu kotvenou do stěny. úchytky - skrytý narážecí hliníkový profil lakovaný, šířka min min 45 mm (barva dle specifikace pater) sokl výška 100 mm, v místech umístění spotřebičů sokl přerušen - v odstínu barevné úchytky (barva dle specifikace pater), sokl opatřen těsněním - těsnící listou u podlahy zabrahující zatékání vody zadeklování ke stropu - v odstínu barevné úchytky (barva dle specifikace pater) dělení skříně - 1x spodní jednodvřevá, 2x spodní šuplíková	- celková šířka - 150 cm - celková hloubka - 60 cm - celková výška - 120 cm (<u>výška pracovní plochy - 90 cm dle výšky vloženého el. přístroje - lednice, myčka</u>)	<table><tr><td>1NP - RAL 4001</td><td>0</td><td>0</td><td>0</td></tr><tr><td>2NP - RAL 5019</td><td>0</td><td>0</td><td>0</td></tr><tr><td>3NP - RAL 6033</td><td>0</td><td>0</td><td>0</td></tr><tr><td>4NP - RAL 6021</td><td>0</td><td>0</td><td>0</td></tr><tr><td>5NP - RAL 1021</td><td>0</td><td>0</td><td>0</td></tr><tr><td>6NP - RAL 1034</td><td>0</td><td>0</td><td>0</td></tr><tr><td>7NP - RAL 2001</td><td>0</td><td>1</td><td>1</td></tr><tr><td>8NP - RAL 3022</td><td>0</td><td>0</td><td>0</td></tr><tr><td>9NP - RAL 3022</td><td>0</td><td>0</td><td>0</td></tr><tr><td>CELKEM</td><td>0</td><td>1</td><td>1</td></tr></table>	1NP - RAL 4001	0	0	0	2NP - RAL 5019	0	0	0	3NP - RAL 6033	0	0	0	4NP - RAL 6021	0	0	0	5NP - RAL 1021	0	0	0	6NP - RAL 1034	0	0	0	7NP - RAL 2001	0	1	1	8NP - RAL 3022	0	0	0	9NP - RAL 3022	0	0	0	CELKEM	0	1	1	Zdravotnické místnosti, umývárny boxů + lahví	Detailní řešení tohoto zastavěného nábytku je součástí výkresové složky 02 D.2001 - ZN.LP24
1NP - RAL 4001	0	0	0																																																
2NP - RAL 5019	0	0	0																																																
3NP - RAL 6033	0	0	0																																																
4NP - RAL 6021	0	0	0																																																
5NP - RAL 1021	0	0	0																																																
6NP - RAL 1034	0	0	0																																																
7NP - RAL 2001	0	1	1																																																
8NP - RAL 3022	0	0	0																																																
9NP - RAL 3022	0	0	0																																																
CELKEM	0	1	1																																																

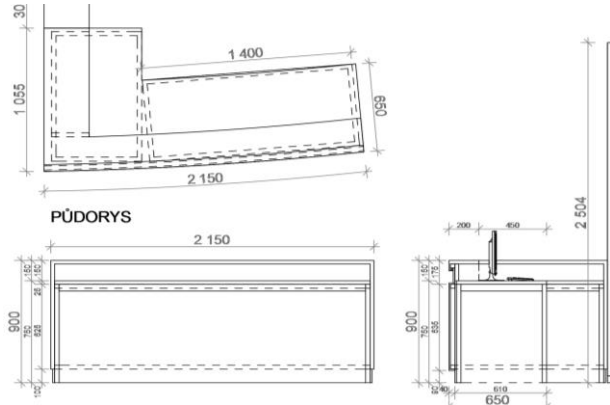
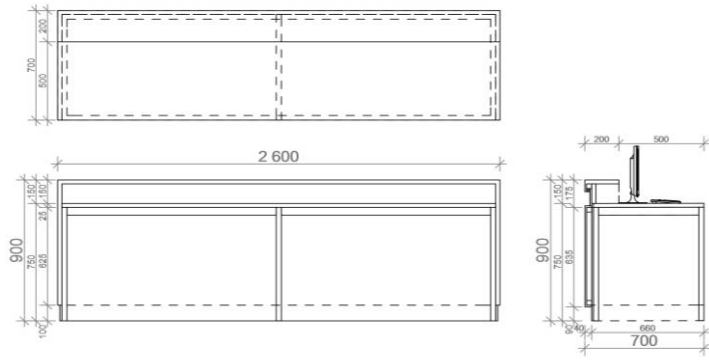
D.2001.18 Kusovník zastavěného nábytku																																																		
Profesní díl (provazní soubor)	Typ nábytku - volný	Kód výrobu (kompletu)	Stručný popis	Kvalitativní standard	Číslo položky v dílu ZDR	Popis-Specifikace	Materiál/ barva	Rozměry (tolerance ± 5%)	Označení patra (barevná specifikace dle RAL)	Množství pavilon J	Množství pavilon K	Množství celkem	Poznámka, umístění	Schéma položky (bez měřítka)																																				
	Ozn. ve výkrese																																																	
1 skupina - ZABUDOVANÝ NÁBYTEK - PRACOVNÍ LINKY																																																		
INT	ZN	LP43	Linka pracovní se dřezem, s prostorem pro lednici 330 x 60 x 250	vyšší	NP-0487	<p>Linka pracovní se dřezem, s prostorem pro lednici</p> <p>- pracovní linka s pracovní deskou, dřezem a zářivkovým osvětlením, uzamykatelná</p> <p>- pracovní deska z postformingové desky o tloušťce 38 mm s povrchem z HPL laminátu a zaoblenou přední hranou, těsnící lišta v barvě desky</p> <p>- součástí pracovní linky jsou horní a dolní skříňky jak šuplíkové tak dvířkové, spodní skříňky s otvorem pro ledničku, skříňky obsahují přestavitelné police a rektifikační nožičky, dvířka naložená</p> <p>- korpusy z DTD laminované dřevotřísky tl. 18 mm s hranou ABS o tl. 1 mm, oplepenou technologií PUR</p> <p>- dvířka a čela zásuvek z DTD laminované dřevotřísky tl. 18 mm s hranou ABS o tl. 2 mm, oplepenou technologií PUR, kvalitní kování a závěsy pro intenzivní užívání s integrovaným tlumením - dovíráním, výklopná dvířka opatřeny pístem a závěsy pro intenzivní užívání s integrovaným tlumením, zásuvky na kovových kuličkových výsuvcích s tlumením - dotahem dovření, pinovýsuv, nosnost min. 25 kg, uzamykatelné</p> <p>- zásuvka z DTD laminované dřevotřísky tl. 18 mm s hranou ABS o tl. 1 mm, pevné dno</p> <p>- úchytky - skrytý narážecí lakovaný hliníkový profil skrytý průběžný, šířka min 45 mm (barva dle specifikace pater)</p> <p>- zámky s výměnnou vložkou a možností doobjednání klíče, možnost zámků se stejnými klíčovými řadami - každá pracovní linka jeden typ výměnné vložky a generálního klíče, zásuvkové skříně opatřeny centrálním zamykáním.nání klíče, možnost zámků se stejnými klíčovými řadami a generálního klíče</p>	<p>korpus + police - z oboustranně laminované dřevotřískové desky (LDTD) o tl. 18 mm v dekoru bílá hladká, hrany ABS o tl. 1 mm po obvodu desky v barvě dekoru, oplepeno technologií PUR</p> <p>dvířka, čela zásuvek - prosklená dvířka - výplň sklo bezpečnostní min. 4mm, rám a ostatní plná dvířka a čela zásuvek z oboustranně laminované dřevotřískové desky (LDTD) o tl. 18 mm v dekoru bříza 0171 NA, hrany ABS o tl. 2 mm po obvodu desky, oplepeno technologií PUR.</p> <p>dvířka jsou naložena</p> <p>pokud pracovní linka končí spotřebičem je bok spotřebiče zakryt svislou deskou v provedení korpusu, u podlahy opatřen těsnící listou zabraňující zatékání vody</p> <p>pracovní deska - z postformingové desky o tloušťce 38 mm s povrchem z HPL laminátu a zaoblenou přední hranou dekor šedá-hliník, těsnící lišta v barvě desky</p> <p>záda skříněk - jednostranně lakovaná HDF deska (sololak) dekor bílá, tl. 3 mm, záda v drážce, horní skříně opatřeny rektifikačními závěsy pro zavěšení skříní na závěsnou lištu kotvenou do stěny.</p> <p>úchytky - skrytý narážecí hliníkový profil lakovaný, šířka min min 45 mm (barva dle specifikace pater)</p> <p>sokl výška 100 mm, v místech umístění spotřebičů sokl přerušen - v odstínu barevné úchytky (barva dle specifikace pater), sokl opatřen těsněním - těsnící listou u podlahy zabraňující zatékání vody</p> <p>zadeklování ke stropu - v odstínu barevné úchytky (barva dle specifikace pater)</p> <p>dělení skříně - 6x jednodvřevá výklopná plná pro příležitostné užití, 2x vrchní jednodvřevá prosklená, 4x vrchní jednodvřevá plná, 2x spodní jednodvřevá, 1x spodní jednodvřevá (rohová), 1x spodní šuplíková, 1x otvor pro ledničku</p>	<p>- celková šířka - 330 cm</p> <p>- celková hloubka - 60 cm</p> <p>- celková výška - 250 cm</p> <p>(<u>výška pracovní plochy - 90 cm dle výšky vloženého el. přístroje - lednice, myčky</u>)</p> <table><tr><td>1NP - RAL 4001</td><td>0</td><td>0</td><td>0</td></tr><tr><td>2NP - RAL 5019</td><td>0</td><td>0</td><td>0</td></tr><tr><td>3NP - RAL 6033</td><td>0</td><td>0</td><td>0</td></tr><tr><td>4NP - RAL 6021</td><td>0</td><td>0</td><td>0</td></tr><tr><td>5NP - RAL 1021</td><td>0</td><td>0</td><td>0</td></tr><tr><td>6NP - RAL 1034</td><td>0</td><td>0</td><td>0</td></tr><tr><td>7NP - RAL 2001</td><td>0</td><td>1</td><td>1</td></tr><tr><td>8NP - RAL 3022</td><td>0</td><td>0</td><td>0</td></tr><tr><td>9NP - RAL 3022</td><td>0</td><td>0</td><td>0</td></tr><tr><td>CELKEM</td><td>0</td><td>1</td><td>1</td></tr></table>	1NP - RAL 4001	0	0	0	2NP - RAL 5019	0	0	0	3NP - RAL 6033	0	0	0	4NP - RAL 6021	0	0	0	5NP - RAL 1021	0	0	0	6NP - RAL 1034	0	0	0	7NP - RAL 2001	0	1	1	8NP - RAL 3022	0	0	0	9NP - RAL 3022	0	0	0	CELKEM	0	1	1	Zdravotnické místnosti - mléčná kuchyně	Detailní řešení tohoto zastavěného nábytku je součástí výkresové složky 02 D.2001 - ZN.LP43
1NP - RAL 4001	0	0	0																																															
2NP - RAL 5019	0	0	0																																															
3NP - RAL 6033	0	0	0																																															
4NP - RAL 6021	0	0	0																																															
5NP - RAL 1021	0	0	0																																															
6NP - RAL 1034	0	0	0																																															
7NP - RAL 2001	0	1	1																																															
8NP - RAL 3022	0	0	0																																															
9NP - RAL 3022	0	0	0																																															
CELKEM	0	1	1																																															
INT	ZN	LP44	Linka pracovní 180 x 60 x 120	vyšší	NP-0486	<p>Linka pracovní</p> <p>- pracovní linka s pracovní deskou, dřezem a zářivkovým osvětlením, uzamykatelná</p> <p>- pracovní deska z postformingové desky o tloušťce 38 mm s povrchem z HPL laminátu a zaoblenou přední hranou, těsnící lišta v barvě desky</p> <p>- součástí pracovní linky jsou horní a dolní skříňky jak šuplíkové tak dvířkové, spodní skříňky s otvorem pro ledničku, skříňky obsahují přestavitelné police a rektifikační nožičky, dvířka naložená</p> <p>- korpusy z DTD laminované dřevotřísky tl. 18 mm s hranou ABS o tl. 1 mm, oplepenou technologií PUR</p> <p>- dvířka a čela zásuvek z DTD laminované dřevotřísky tl. 18 mm s hranou ABS o tl. 2 mm, oplepenou technologií PUR, kvalitní kování a závěsy pro intenzivní užívání s integrovaným tlumením - dovíráním, výklopná dvířka opatřeny pístem a závěsy pro intenzivní užívání s integrovaným tlumením, zásuvky na kovových kuličkových výsuvcích s tlumením - dotahem dovření, pinovýsuv, nosnost min. 25 kg, uzamykatelné</p> <p>- zásuvka z DTD laminované dřevotřísky tl. 18 mm s hranou ABS o tl. 1 mm, pevné dno</p> <p>- úchytky - skrytý narážecí lakovaný hliníkový profil skrytý průběžný, šířka min 45 mm (barva dle specifikace pater)</p> <p>- zámky s výměnnou vložkou a možností doobjednání klíče, možnost zámků se stejnými klíčovými řadami - každá pracovní linka jeden typ výměnné vložky a generálního klíče, zásuvkové skříně opatřeny centrálním zamykáním.nání klíče, možnost zámků se stejnými klíčovými řadami a generálního klíče</p>	<p>korpus + police - z oboustranně laminované dřevotřískové desky (LDTD) o tl. 18 mm v dekoru bílá hladká, hrany ABS o tl. 1 mm po obvodu desky v barvě dekoru, oplepeno technologií PUR</p> <p>dvířka, čela zásuvek - prosklená dvířka - výplň sklo bezpečnostní min. 4mm, rám a ostatní plná dvířka a čela zásuvek z oboustranně laminované dřevotřískové desky (LDTD) o tl. 18 mm v dekoru bříza 0171 NA, hrany ABS o tl. 2 mm po obvodu desky, oplepeno technologií PUR.</p> <p>dvířka jsou naložena</p> <p>pokud pracovní linka končí spotřebičem je bok spotřebiče zakryt svislou deskou v provedení korpusu, u podlahy opatřen těsnící listou zabraňující zatékání vody</p> <p>pracovní deska - z postformingové desky o tloušťce 38 mm s povrchem z HPL laminátu a zaoblenou přední hranou dekor šedá-hliník, těsnící lišta v barvě desky</p> <p>záda skříněk - jednostranně lakovaná HDF deska (sololak) dekor bílá, tl. 3 mm, záda v drážce, horní skříně opatřeny rektifikačními závěsy pro zavěšení skříní na závěsnou lištu kotvenou do stěny.</p> <p>úchytky - skrytý narážecí hliníkový profil lakovaný, šířka min min 45 mm (barva dle specifikace pater)</p> <p>sokl výška 100 mm, v místech umístění spotřebičů sokl přerušen - v odstínu barevné úchytky (barva dle specifikace pater), sokl opatřen těsněním - těsnící listou u podlahy zabraňující zatékání vody</p> <p>zadeklování ke stropu - v odstínu barevné úchytky (barva dle specifikace pater)</p> <p>dělení skříně - 1x spodní jednodvřevá, 2x spodní šuplíková</p>	<p>- celková šířka - 180 cm</p> <p>- celková hloubka - 60 cm</p> <p>- celková výška - 120 cm</p> <p>(<u>výška pracovní plochy - 90 cm dle výšky vloženého el. přístroje - lednice, myčka</u>)</p> <table><tr><td>1NP - RAL 4001</td><td>0</td><td>0</td><td>0</td></tr><tr><td>2NP - RAL 5019</td><td>0</td><td>0</td><td>0</td></tr><tr><td>3NP - RAL 6033</td><td>0</td><td>0</td><td>0</td></tr><tr><td>4NP - RAL 6021</td><td>0</td><td>0</td><td>0</td></tr><tr><td>5NP - RAL 1021</td><td>0</td><td>0</td><td>0</td></tr><tr><td>6NP - RAL 1034</td><td>0</td><td>0</td><td>0</td></tr><tr><td>7NP - RAL 2001</td><td>0</td><td>1</td><td>1</td></tr><tr><td>8NP - RAL 3022</td><td>0</td><td>0</td><td>0</td></tr><tr><td>9NP - RAL 3022</td><td>0</td><td>0</td><td>0</td></tr><tr><td>CELKEM</td><td>0</td><td>1</td><td>1</td></tr></table>	1NP - RAL 4001	0	0	0	2NP - RAL 5019	0	0	0	3NP - RAL 6033	0	0	0	4NP - RAL 6021	0	0	0	5NP - RAL 1021	0	0	0	6NP - RAL 1034	0	0	0	7NP - RAL 2001	0	1	1	8NP - RAL 3022	0	0	0	9NP - RAL 3022	0	0	0	CELKEM	0	1	1	Zdravotnické místnosti - mléčná kuchyně	Detailní řešení tohoto zastavěného nábytku je součástí výkresové složky 02 D.2001 - ZN.LP44
1NP - RAL 4001	0	0	0																																															
2NP - RAL 5019	0	0	0																																															
3NP - RAL 6033	0	0	0																																															
4NP - RAL 6021	0	0	0																																															
5NP - RAL 1021	0	0	0																																															
6NP - RAL 1034	0	0	0																																															
7NP - RAL 2001	0	1	1																																															
8NP - RAL 3022	0	0	0																																															
9NP - RAL 3022	0	0	0																																															
CELKEM	0	1	1																																															

D.2001.18 Kusovník zastavěného nábytku																																																					
Profesní díl (provozní soubor)	Typ nábytku - volný	Kód výrobku (kompletu)	Stručný popis	Kvalitativní standard	Číslo položky v dílu ZDR	Popis-Specifikace	Materiál/ barva	Rozměry (tolerance ± 5%)	Označení patra (barevná specifikace dle RAL)	Množství pavilon J	Množství pavilon K	Množství celkem	Poznámka, umístění	Schéma položky (bez měřítka)																																							
	Ozn. ve výkrese																																																				
1 skupina - ZABUDOVANÝ NÁBYTEK - PRACOVNÍ LINKY																																																					
INT	ZN	LP45	Linka pracovní se dřezem, s prostorem pro lednici 270 x 60 x 250	vyšší	NP-0488	<p>Linka pracovní se dřezem a varnou deskou, s prostorem pro lednici</p> <p>- pracovní linka s pracovní deskou, dřezem a zářivkovým osvětlením, uzamykatelná</p> <p>- pracovní deska z postformingové desky o tloušťce 38 mm s povrchem z HPL laminátu a zaoblenou přední hranou, těsnící lišta v barvě desky</p> <p>- součástí pracovní linky jsou horní a dolní skříňky jak šuplíkové tak dvířkové, spodní skříňky s otvorem pro ledničku, skříňky obsahují přestavitelné police a rektifikační nožičky, dvířka naložená</p> <p>- korpusy z DTD laminované dřevotřísky tl. 18 mm s hranou ABS o tl. 1 mm, oplepenou technologií PUR</p> <p>- dvířka a čela zásuvek z DTD laminované dřevotřísky tl. 18 mm s hranou ABS o tl. 2 mm, oplepenou technologií PUR, kvalitní kování a závěsy pro intenzivní užívání s integrovaným tlumením - dovíráním, výklopná dvířka opatřeny pístem a závěsy pro intenzivní užívání s integrovaným tlumením, zásuvky na kovových kuličkových výsuvech s tlumením - dotahem dovření, plnovýsuv, nosnost min. 25 kg, uzamykatelné</p> <p>- zásuvka z DTD laminované dřevotřísky tl. 18 mm s hranou ABS o tl. 1 mm, pevné dno</p> <p>- úchytky - skrytý narážecí lakovaný hliníkový profil skrytý průběžný, šířka min 45 mm (barva dle specifikace pater)</p> <p>- zámky s výměnnou vložkou a možností doobjednání klíče, možnost zámků se stejnými klíčovými řadami - každá pracovní linka jeden typ výměnné vložky a generálního klíče, zásuvkové skříně opatřeny centrálním zamykáním.nání klíče, možnost zámků se stejnými klíčovými řadami a generálního klíče</p>	<p>korpus + police - z oboustranně laminované dřevotřískové desky (LDTD) o tl. 18 mm v dekoru bílá hladká, hrany ABS o tl. 1 mm po obvodu desky v barvě dekoru, oplepeno technologií PUR</p> <p>dvířka, čela zásuvek - prosklená dvířka - výplň sklo bezpečnostní min. 4mm, rám a ostatní plná dvířka a čela zásuvek z oboustranně laminované dřevotřískové desky (LDTD) o tl. 18 mm v dekoru bířza 0171 NA, hrany ABS o tl. 2 mm po obvodu desky, oplepeno technologií PUR.</p> <p>dvířka jsou naložena</p> <p>pokud pracovní linka končí spotřebičem je bok spotřebiče zakryt svislou deskou v provedení korpusu, u podlahy opatřen těsnící listou zabráňující zatékání vody</p> <p>pracovní deska - z postformingové desky o tloušťce 38 mm s povrchem z HPL laminátu a zaoblenou přední hranou dekor šedá-hliník, těsnící lišta v barvě desky</p> <p>záda skříněk - jednostranně lakovaná HDF deska (sololak) dekor bílá, tl. 3 mm, záda v drážce, horní skříně opatřeny rektifikačními závěsy pro zavěšení skříní na závěsnou lištu kotvenou do stěny.</p> <p>úchytky - skrytý narážecí hliníkový profil lakovaný, šířka min min 45 mm (barva dle specifikace pater)</p> <p>sokl výška 100 mm, v místech umístění spotřebičů sokl přerušen - v odstínu barevné úchytky (barva dle specifikace pater), sokl opatřen těsněním - těsnící listou u podlahy zabráňující zatékání vody</p> <p>zadeklování ke stropu - v odstínu barevné úchytky (barva dle specifikace pater)</p> <p>dělení skříně - 5xjednodvěřová výklopná plná pro přiležitostné užití, 1x vrchní jednodvěřová prosklená, 3x vrchní jednodvěřová plná, 1x vrchní jednodvěřová plná pro zabudování odsavače, 2x spodní jednodvěřová, 2x spodní šuplíková, 1x otvor pro ledničku ukončen svislou výkrytovou deskou (bokem)</p>	<p>- celková šířka - 270 cm</p> <p>- celková hloubka - 60 cm</p> <p>- celková výška - 250 cm</p> <p>(<u>výška pracovní plochy - 90 cm dle výšky vloženého el. přístroje - lednice, myčka</u>)</p> <table><tr><td>1NP - RAL 4001</td><td>0</td><td>0</td><td>0</td></tr><tr><td>2NP- RAL 5019</td><td>0</td><td>0</td><td>0</td></tr><tr><td>3NP - RAL 6033</td><td>0</td><td>0</td><td>0</td></tr><tr><td>4NP - RAL 6021</td><td>0</td><td>0</td><td>0</td></tr><tr><td>5NP - RAL 1021</td><td>0</td><td>0</td><td>0</td></tr><tr><td>6NP - RAL 1034</td><td>0</td><td>0</td><td>0</td></tr><tr><td>7NP - RAL 2001</td><td>0</td><td>1</td><td>1</td></tr><tr><td>8NP - RAL 3022</td><td>0</td><td>0</td><td>0</td></tr><tr><td>9NP - RAL 3022</td><td>0</td><td>0</td><td>0</td></tr><tr><td>CELKEM</td><td>0</td><td>1</td><td>1</td></tr></table> <p>Součástí dodávky bude:</p> <p>1) <u>jednodřez nerezový</u>, včetně sifonu rozměr dřezu cca 43,5 x 47 cm, cca hloubka vaničky 15 cm</p> <p>2) <u>varná indukční deska o rozměrech cca 600 x 510 cm, 4x varná zóna</u></p> <p>3) <u>digestoř - výsuvná, zabudovaná do skříňky, nerez, bez motoru</u></p> <p>Součástí dodávky nebude, ale stejně je nutné koordinovat se stavbou:</p> <p>1) <u>baterie nástěnná páková - změna dodávka stavby</u></p> <p>2) <u>LED osvětlovací těleso šířka 91,6 cm, výška 8,5 cm, hloubka 2,9cm -změna dodávka stavby</u></p> <p>3) <u>kombinace zásuvek a spínačů - změna dodávka stavby</u></p> <p>4) <u>lednice podstavná - je součástí souboru D.2001.17 volného interiérového vybavení pod číslem položky INT.VN.EL01</u></p> <p>Součástí dodávky a montáže je i veškerý potřebný spojovací/ instalační materiál a případná koordinace s ostatními profesemi/ částmi vybavení!</p> <p>Součástí dodávky je kotvící materiál pro ukotvení vrchních skříněk do SDK stěn (2xdesky tl.12,5mm), železobetonových nebo zděných stěn.</p> <p>Pzn. Před výrobou je dodavatel povinen provést zaměření skutečného stavu v místě montáže.</p>	1NP - RAL 4001	0	0	0	2NP- RAL 5019	0	0	0	3NP - RAL 6033	0	0	0	4NP - RAL 6021	0	0	0	5NP - RAL 1021	0	0	0	6NP - RAL 1034	0	0	0	7NP - RAL 2001	0	1	1	8NP - RAL 3022	0	0	0	9NP - RAL 3022	0	0	0	CELKEM	0	1	1	Zdravotnické místnosti - mléčná kuchyně			Detailní řešení tohoto zastavěného nábytku je součástí výkresové složky 02 D.2001 - ZN.LP45	
1NP - RAL 4001	0	0	0																																																		
2NP- RAL 5019	0	0	0																																																		
3NP - RAL 6033	0	0	0																																																		
4NP - RAL 6021	0	0	0																																																		
5NP - RAL 1021	0	0	0																																																		
6NP - RAL 1034	0	0	0																																																		
7NP - RAL 2001	0	1	1																																																		
8NP - RAL 3022	0	0	0																																																		
9NP - RAL 3022	0	0	0																																																		
CELKEM	0	1	1																																																		
																																																					
INT	ZN	LP46	Linka pracovní se dřezem s odkapávačem, s prostorem pro myčku a lednici 300 x 60 x 250	vyšší	bez označení	<p>Linka pracovní se dřezem s odkapávačem, s prostorem pro myčku a lednici</p> <p>- pracovní linka s pracovní deskou, dřezem a zářivkovým osvětlením, uzamykatelná</p> <p>- pracovní deska z postformingové desky o tloušťce 38 mm s povrchem z HPL laminátu a zaoblenou přední hranou, těsnící lišta v barvě desky</p> <p>- součástí pracovní linky jsou horní a dolní skříňky jak šuplíkové tak dvířkové, spodní skříňky s otvorem pro ledničku, skříňky obsahují přestavitelné police a rektifikační nožičky, dvířka naložená</p> <p>- korpusy z DTD laminované dřevotřísky tl. 18 mm s hranou ABS o tl. 1 mm, oplepenou technologií PUR</p> <p>- dvířka a čela zásuvek z DTD laminované dřevotřísky tl. 18 mm s hranou ABS o tl. 2 mm, oplepenou technologií PUR, kvalitní kování a závěsy pro intenzivní užívání s integrovaným tlumením - dovíráním, výklopná dvířka opatřeny pístem a závěsy pro intenzivní užívání s integrovaným tlumením, zásuvky na kovových kuličkových výsuvcích s tlumením - dotahem dovření, plnovýsuv, nosnost min. 25 kg, uzamykatelné</p> <p>- zásuvka z DTD laminované dřevotřísky tl. 18 mm s hranou ABS o tl. 1 mm, pevné dno</p> <p>- úchytky - skrytý narážecí lakovaný hliníkový profil skrytý průběžný, šířka min 45 mm (barva dle specifikace pater)</p> <p>- zámky s výměnnou vložkou a možností doobjednání klíče, možnost zámků se stejnými klíčovými řadami - každá pracovní linka jeden typ výměnné vložky a generálního klíče, zásuvkové skříně opatřeny centrálním zamykáním.nání klíče, možnost zámků se stejnými klíčovými řadami a generálního klíče</p>	<p>korpus + police - z oboustranně laminované dřevotřískové desky (LDTD) o tl. 18 mm v dekoru bílá hladká, hrany ABS o tl. 1 mm po obvodu desky v barvě dekoru, oplepeno technologií PUR</p> <p>dvířka, čela zásuvek - prosklená dvířka - výplň sklo bezpečnostní min. 4mm, rám a ostatní plná dvířka a čela zásuvek z oboustranně laminované dřevotřískové desky (LDTD) o tl. 18 mm v dekoru bířza 0171 NA, hrany ABS o tl. 2 mm po obvodu desky, oplepeno technologií PUR.</p> <p>dvířka jsou naložena</p> <p>pokud pracovní linka končí spotřebičem je bok spotřebiče zakryt svislou deskou v provedení korpusu, u podlahy opatřen těsnící listou zabráňující zatékání vody</p> <p>pracovní deska - z postformingové desky o tloušťce 38 mm s povrchem z HPL laminátu a zaoblenou přední hranou dekor šedá-hliník, těsnící lišta v barvě desky</p> <p>záda skříněk - jednostranně lakovaná HDF deska (sololak) dekor bílá, tl. 3 mm, záda v drážce, horní skříně opatřeny rektifikačními závěsy pro zavěšení skříní na závěsnou lištu kotvenou do stěny.</p> <p>úchytky - skrytý narážecí hliníkový profil lakovaný, šířka min min 45 mm (barva dle specifikace pater)</p> <p>sokl výška 100 mm, v místech umístění spotřebičů sokl přerušen - v odstínu barevné úchytky (barva dle specifikace pater), sokl opatřen těsněním - těsnící listou u podlahy zabráňující zatékání vody</p> <p>zadeklování ke stropu - v odstínu barevné úchytky (barva dle specifikace pater)</p> <p>dělení skříně - 5xjednodvěřová výklopná plná pro přiležitostné užití, 1x vrchní jednodvěřová prosklená, 3x vrchní jednodvěřová plná, 1x vrchní jednodvěřová plná pro zabudování odsavače, 2x spodní jednodvěřová, 2x spodní šuplíková, 1x otvor pro myčku</p>	<p>- celková šířka - 300 cm</p> <p>- celková hloubka - 60 cm</p> <p>- celková výška - 250 cm</p> <p>(<u>výška pracovní plochy - 90 cm dle výšky vloženého el. přístroje - lednice, myčka</u>)</p> <table><tr><td>1NP - RAL 4001</td><td>0</td><td>0</td><td>0</td></tr><tr><td>2NP- RAL 5019</td><td>0</td><td>0</td><td>0</td></tr><tr><td>3NP - RAL 6033</td><td>0</td><td>0</td><td>0</td></tr><tr><td>4NP - RAL 6021</td><td>0</td><td>0</td><td>0</td></tr><tr><td>5NP - RAL 1021</td><td>0</td><td>0</td><td>0</td></tr><tr><td>6NP - RAL 1034</td><td>0</td><td>0</td><td>0</td></tr><tr><td>7NP - RAL 2001</td><td>0</td><td>0</td><td>0</td></tr><tr><td>8NP - RAL 3022</td><td>0</td><td>1</td><td>1</td></tr><tr><td>9NP - RAL 3022</td><td>0</td><td>0</td><td>0</td></tr><tr><td>CELKEM</td><td>0</td><td>1</td><td>1</td></tr></table> <p>Součástí dodávky bude:</p> <p>1) <u>jednodřez nerezový s odkapávačem</u>, včetně sifonu rozměr dřezu cca 50 x 79 cm, cca hloubka vaničky 15 cm</p> <p>2) <u>varná indukční deska o rozměrech cca 600 x 510 cm, 4x varná zóna</u></p> <p>3) <u>digestoř - výsuvná, zabudovaná do skříňky, nerez bez motoru</u></p> <p>Součástí dodávky nebude, ale stejně je nutné koordinovat se stavbou:</p> <p>1) <u>baterie nástěnná páková - změna dodávka stavby</u></p> <p>2) <u>LED osvětlovací těleso šířka 91,6 cm, výška 8,5 cm, hloubka 2,9cm -změna dodávka stavby</u></p> <p>3) <u>kombinace zásuvek a spínačů - změna dodávka stavby</u></p> <p>4) <u>myčka podstavná je součástí souboru D.2001.17 volného interiérového vybavení pod číslem položky INT.VN.EL03</u></p> <p>Součástí dodávky a montáže je i veškerý potřebný spojovací/ instalační materiál a případná koordinace s ostatními profesemi/ částmi vybavení!</p> <p>Součástí dodávky je kotvící materiál pro ukotvení vrchních skříněk do SDK stěn (2xdesky tl.12,5mm), železobetonových nebo zděných stěn.</p> <p>Pzn. Před výrobou je dodavatel povinen provést zaměření skutečného stavu v místě montáže.</p>	1NP - RAL 4001	0	0	0	2NP- RAL 5019	0	0	0	3NP - RAL 6033	0	0	0	4NP - RAL 6021	0	0	0	5NP - RAL 1021	0	0	0	6NP - RAL 1034	0	0	0	7NP - RAL 2001	0	0	0	8NP - RAL 3022	0	1	1	9NP - RAL 3022	0	0	0	CELKEM	0	1	1	Inspekční pokoj			Detailní řešení tohoto zastavěného nábytku je součástí výkresové složky 02 D.2001 - ZN.LP46	
1NP - RAL 4001	0	0	0																																																		
2NP- RAL 5019	0	0	0																																																		
3NP - RAL 6033	0	0	0																																																		
4NP - RAL 6021	0	0	0																																																		
5NP - RAL 1021	0	0	0																																																		
6NP - RAL 1034	0	0	0																																																		
7NP - RAL 2001	0	0	0																																																		
8NP - RAL 3022	0	1	1																																																		
9NP - RAL 3022	0	0	0																																																		
CELKEM	0	1	1																																																		
																																																					

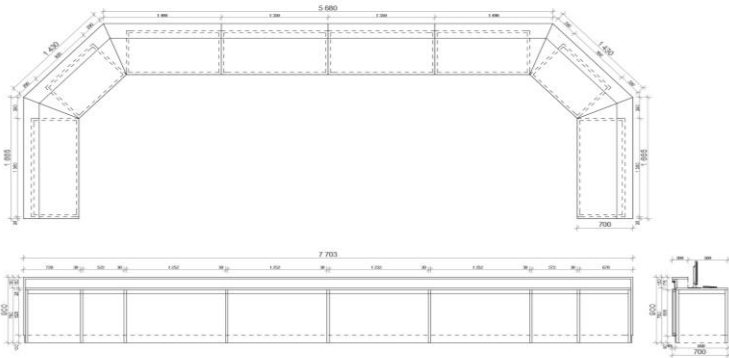
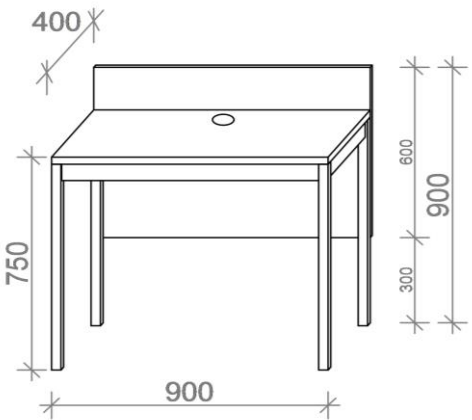
D.2001.18 Kusovník zastavěného nábytku																																																			
Profesní díl (provazní soubor)	Typ nábytku - volný	Kód výrobku (kompletu)	Stručný popis	Kvalitativní standard Číslo položky v dílu ZDR	Popis-Specifikace	Materiál/ barva	Rozměry (tolerance ± 5%)	Označení patra (barevná specifikace dle RAL)	Množství pavilon J	Množství pavilon K	Množství celkem	Poznámka, umístění	Schéma položky (bez měřítka)																																						
1 skupina - ZABUDOVANÝ NÁBYTEK - PRACOVNÍ LINKY																																																			
INT	ZN	LP47	Linka pracovní se dřezem 180 x 60 x 250	vyšší	bez označení	<p>Linka pracovní se dřezem</p> <p>- pracovní linka s pracovní deskou, dřezem a zářivkovým osvětlením, uzamykatelná</p> <p>- pracovní deska z postformingové desky o tloušťce 38 mm s povrchem z HPL laminátu a zaoblenou přední hranou, těsnící lišta v barvě desky</p> <p>- součástí pracovní linky jsou horní a dolní skříňky jak šuplíkové tak dvířkové, spodní skříňky s otvorem pro ledničku, skříňky obsahují přestavitelné police a rektifikační nožičky, dvířka naložena</p> <p>- korpusy z DTD laminované dřevotřísky tl. 18 mm s hranou ABS o tl. 1 mm, oplepenou technologií PUR</p> <p>- dvířka a čela zásuvek z DTD laminované dřevotřísky tl. 18 mm s hranou ABS o tl. 2 mm, oplepenou technologií PUR, kvalitní kování a závěsy pro intenzivní užívání s integrovaným tlumením - dovíráním, výklopná dvířka opatřeny pístem a závěsy pro intenzivní užívání s integrovaným tlumením, zásuvky na kovových kuličkových výsuvch s tlumením - dotahem dovření, plnovýsuv, nosnost min. 25 kg, uzamykatelné</p> <p>- zásuvka z DTD laminované dřevotřísky tl. 18 mm s hranou ABS o tl. 1 mm, pevné dno</p> <p>- úchytky - skrytý narážecí lakovaný hliníkový profil skrytý průběžný, šířka min 45 mm (barva dle specifikace pater)</p> <p>- zámky s výměnnou vložkou a možností doobjednání klíče, možnost zámků se stejnými klíčovými řadami - každá pracovní linka jeden typ výměnné vložky a generálního klíče, zásuvkové skříně opatřeny centrálním zamykáním.</p>	<p>korpus + police - z oboustranně laminované dřevotřískové desky (LDTD) o tl. 18 mm v dekoru bílá hladká, hrany ABS o tl. 1 mm po obvodu desky v barvě dekoru, oplepeno technologií PUR</p> <p>dvířka, čela zásuvek - prosklená dvířka - výplň sklo bezpečnostní min. 4mm, rám a ostatní plná dvířka a čela zásuvek z oboustranně laminované dřevotřískové desky (LDTD) o tl. 18 mm v dekoru bříza 0171 NA, hrany ABS o tl. 2 mm po obvodu desky, oplepeno technologií PUR.</p> <p>dvířka jsou naložena</p> <p>pokud pracovní linka končí spotřebičem je bok spotřebiče zakryt vislou deskou v provedení korpusu, u podlahy opatřen těsnící listou zabírající zatékání vody</p> <p>pracovní deska - z postformingové desky o tloušťce 38 mm s povrchem z HPL laminátu a zaoblenou přední hranou dekor šedá-hliník, těsnící lišta v barvě desky</p> <p>záda skříněk - jednostranně lakovaná HDF deska (sololak) dekor bílá, tl. 3 mm, záda v drážce, horní skříně opatřeny rektifikačními závěsy pro zavěšení skříní na závěsnou lištu kotvenou do stěny.</p> <p>úchytky - skrytý narážecí hliníkový profil lakovaný, šířka min min 45 mm (barva dle specifikace pater)</p> <p>sokl výška 100 mm, v místech umístění spotřebičů sokl přerušen - v odstínu barevné úchytky (barva dle specifikace pater), sokl opatřen těsněním - těsnící listou u podlahy zabírající zatékání vody</p> <p>zadeklování ke stropu - v odstínu barevné úchytky (barva dle specifikace pater)</p> <p>dělení skříně - 3x jednodvěřová výklopná plná pro příležitostné užití, 2x vrchní jednodvěřová prosklená, 1x vrchní jednodvěřová plná, 1x spodní jednodvěřová, 1x spodní šuplíková, 1x otvor pro ledničku ukončen vislou výkrytovou deskou (bokem)</p>	<p>- celková šířka - 180 cm</p> <p>- celková hloubka - 60 cm</p> <p>- celková výška - 250 cm</p> <p>(<u>výška pracovní plochy - 90 cm dle výšky vloženého el. přístroje - lednice, myčka</u>)</p>	<table><tr><td>1NP - RAL 4001</td><td>0</td><td>0</td><td>0</td></tr><tr><td>2NP- RAL 5019</td><td>1</td><td>0</td><td>1</td></tr><tr><td>3NP - RAL 6033</td><td>0</td><td>0</td><td>0</td></tr><tr><td>4NP - RAL 6021</td><td>0</td><td>0</td><td>0</td></tr><tr><td>5NP - RAL 1021</td><td>0</td><td>0</td><td>0</td></tr><tr><td>6NP - RAL 1034</td><td>0</td><td>0</td><td>0</td></tr><tr><td>7NP - RAL 2001</td><td>0</td><td>0</td><td>0</td></tr><tr><td>8NP - RAL 3022</td><td>0</td><td>0</td><td>0</td></tr><tr><td>9NP - RAL 3022</td><td>0</td><td>0</td><td>0</td></tr><tr><td>CELKEM</td><td>1</td><td>0</td><td>1</td></tr></table>	1NP - RAL 4001	0	0	0	2NP- RAL 5019	1	0	1	3NP - RAL 6033	0	0	0	4NP - RAL 6021	0	0	0	5NP - RAL 1021	0	0	0	6NP - RAL 1034	0	0	0	7NP - RAL 2001	0	0	0	8NP - RAL 3022	0	0	0	9NP - RAL 3022	0	0	0	CELKEM	1	0	1	<p>místnost č. J02.018</p>	<p>Detailní řešení tohoto zastavěného nábytku je součástí výkresové složky 02 D.2001 - ZN.LP47</p>
1NP - RAL 4001	0	0	0																																																
2NP- RAL 5019	1	0	1																																																
3NP - RAL 6033	0	0	0																																																
4NP - RAL 6021	0	0	0																																																
5NP - RAL 1021	0	0	0																																																
6NP - RAL 1034	0	0	0																																																
7NP - RAL 2001	0	0	0																																																
8NP - RAL 3022	0	0	0																																																
9NP - RAL 3022	0	0	0																																																
CELKEM	1	0	1																																																
INT	ZN	LP48	Linka pracovní se dřezem 240 x 60 x 250	vyšší	bez označení	<p>Linka pracovní se dřezem</p> <p>- pracovní linka s pracovní deskou, dřezem a zářivkovým osvětlením, uzamykatelná</p> <p>- pracovní deska z postformingové desky o tloušťce 38 mm s povrchem z HPL laminátu a zaoblenou přední hranou, těsnící lišta v barvě desky</p> <p>- součástí pracovní linky jsou horní a dolní skříňky jak šuplíkové tak dvířkové, spodní skříňky s otvorem pro ledničku, skříňky obsahují přestavitelné police a rektifikační nožičky, dvířka naložena</p> <p>- korpusy z DTD laminované dřevotřísky tl. 18 mm s hranou ABS o tl. 1 mm, oplepenou technologií PUR</p> <p>- dvířka a čela zásuvek z DTD laminované dřevotřísky tl. 18 mm s hranou ABS o tl. 2 mm, oplepenou technologií PUR, kvalitní kování a závěsy pro intenzivní užívání s integrovaným tlumením - dovíráním, výklopná dvířka opatřeny pístem a závěsy pro intenzivní užívání s integrovaným tlumením, zásuvky na kovových kuličkových výsuvch s tlumením - dotahem dovření, plnovýsuv, nosnost min. 25 kg, uzamykatelné</p> <p>- zásuvka z DTD laminované dřevotřísky tl. 18 mm s hranou ABS o tl. 1 mm, pevné dno</p> <p>- úchytky - skrytý narážecí lakovaný hliníkový profil skrytý průběžný, šířka min 45 mm (barva dle specifikace pater)</p> <p>- zámky s výměnnou vložkou a možností doobjednání klíče, možnost zámků se stejnými klíčovými řadami - každá pracovní linka jeden typ výměnné vložky a generálního klíče, zásuvkové skříně opatřeny centrálním zamykáním.</p>	<p>korpus + police - z oboustranně laminované dřevotřískové desky (LDTD) o tl. 18 mm v dekoru bílá hladká, hrany ABS o tl. 1 mm po obvodu desky v barvě dekoru, oplepeno technologií PUR</p> <p>dvířka, čela zásuvek - prosklená dvířka - výplň sklo bezpečnostní min. 4mm, rám a ostatní plná dvířka a čela zásuvek z oboustranně laminované dřevotřískové desky (LDTD) o tl. 18 mm v dekoru bříza 0171 NA, hrany ABS o tl. 2 mm po obvodu desky, oplepeno technologií PUR.</p> <p>dvířka jsou naložena</p> <p>pokud pracovní linka končí spotřebičem je bok spotřebiče zakryt vislou deskou v provedení korpusu, u podlahy opatřen těsnící listou zabírající zatékání vody</p> <p>pracovní deska - z postformingové desky o tloušťce 38 mm s povrchem z HPL laminátu a zaoblenou přední hranou dekor šedá-hliník, těsnící lišta v barvě desky</p> <p>záda skříněk - jednostranně lakovaná HDF deska (sololak) dekor bílá, tl. 3 mm, záda v drážce, horní skříně opatřeny rektifikačními závěsy pro zavěšení skříní na závěsnou lištu kotvenou do stěny.</p> <p>úchytky - skrytý narážecí hliníkový profil lakovaný, šířka min min 45 mm (barva dle specifikace pater)</p> <p>sokl výška 100 mm, v místech umístění spotřebičů sokl přerušen - v odstínu barevné úchytky (barva dle specifikace pater), sokl opatřen těsněním - těsnící listou u podlahy zabírající zatékání vody</p> <p>zadeklování ke stropu - v odstínu barevné úchytky (barva dle specifikace pater)</p> <p>dělení skříně - 4x jednodvěřová výklopná plná pro příležitostné užití, 2x vrchní jednodvěřová prosklená, 2x vrchní jednodvěřová plná, 2x spodní jednodvěřová, 1x spodní šuplíková, 1x otvor pro ledničku ukončen vislou výkrytovou deskou (bokem)</p>	<p>- celková šířka - 240 cm</p> <p>- celková hloubka - 60 cm</p> <p>- celková výška - 250 cm</p> <p>(<u>výška pracovní plochy - 90 cm dle výšky vloženého el. přístroje - lednice, myčka</u>)</p>	<table><tr><td>1NP - RAL 4001</td><td>0</td><td>0</td><td>0</td></tr><tr><td>2NP- RAL 5019</td><td>1</td><td>0</td><td>1</td></tr><tr><td>3NP - RAL 6033</td><td>0</td><td>0</td><td>0</td></tr><tr><td>4NP - RAL 6021</td><td>0</td><td>0</td><td>0</td></tr><tr><td>5NP - RAL 1021</td><td>0</td><td>0</td><td>0</td></tr><tr><td>6NP - RAL 1034</td><td>0</td><td>0</td><td>0</td></tr><tr><td>7NP - RAL 2001</td><td>0</td><td>0</td><td>0</td></tr><tr><td>8NP - RAL 3022</td><td>0</td><td>0</td><td>0</td></tr><tr><td>9NP - RAL 3022</td><td>0</td><td>0</td><td>0</td></tr><tr><td>CELKEM</td><td>1</td><td>0</td><td>1</td></tr></table>	1NP - RAL 4001	0	0	0	2NP- RAL 5019	1	0	1	3NP - RAL 6033	0	0	0	4NP - RAL 6021	0	0	0	5NP - RAL 1021	0	0	0	6NP - RAL 1034	0	0	0	7NP - RAL 2001	0	0	0	8NP - RAL 3022	0	0	0	9NP - RAL 3022	0	0	0	CELKEM	1	0	1	<p>místnost č. J02.016</p>	<p>Detailní řešení tohoto zastavěného nábytku je součástí výkresové složky 02 D.2001 - ZN.LP48</p>
1NP - RAL 4001	0	0	0																																																
2NP- RAL 5019	1	0	1																																																
3NP - RAL 6033	0	0	0																																																
4NP - RAL 6021	0	0	0																																																
5NP - RAL 1021	0	0	0																																																
6NP - RAL 1034	0	0	0																																																
7NP - RAL 2001	0	0	0																																																
8NP - RAL 3022	0	0	0																																																
9NP - RAL 3022	0	0	0																																																
CELKEM	1	0	1																																																

D.2001.18 Kusovník zastavěného nábytku																																																			
Profesní díl (provozní soubor)	Typ nábytku - volný	Kód výrobku (kompletu)	Stručný popis	Kvalitativní standard	Číslo položky v dílu ZDR	Popis-Specifikace	Materiál/ barva	Rozměry (tolerance ± 5%)	Označení patra (barevná specifikace dle RAL)	Množství pavilon J	Množství pavilon K	Množství celkem	Poznámka, umístění	Schéma položky (bez měřítka)																																					
	Ozn. ve výkrese																																																		
2 skupina - ZABUDOVANÝ NÁBYTEK - PULTY																																																			
INT	ZN	PU01	Pult recepční 2NP 588 x 65 x 90	vyšší	bez označení	<p>Pult recepční 2NP</p> <p>- recepční kruhový pult se zvýšenou odkládací plochou s nikou a sníženou pracovní plochou s kovovou podnoží</p> <p>- konstrukce zaoblené části je tvořena dřevěnou konstrukcí opláštěnou ohebnou MDF deskou tl. 10mm laminovanou dekorem</p> <p>- konstrukce pracovní části je navržena jako ocelová s pracovní deskou z dtd laminované dřevotřísky tl. 25 mm s hranou ABS 2 mm a bočnicemi z dtd laminované dřevotřísky tl. 25 mm s hranou ABS 2 mm rozdílném dekoru</p> <p>- hrany oplepeny technologií PUR, tvarové lepení (oblouky - rádiusy) nemusí být oplepeny technologií PUR</p> <p>- pracovní část je opatřena průchodkou a žlabem pro kabely</p> <p>- součástí pracovního pultu je kruhové zázemí obsluhy s krycí deskou o velikosti 250x40 cm, výška pracovní plochy je 75cm a krycí deska je do výšky 90cm</p>	<p>konstrukce zaoblené části pultu a zvýšené části s nikou</p> <p>- dřevěná laťová konstrukce opláštěná ohebnou MDF deskou tl. 10 mm laminovanou dekorem bříza 0171 NA, krycí deska zvýšené části z oboustranně laminované dřevotřískové desky (LDTD) dekor bříza 0171 NA ,hrany ABS 2 mm po obvodu desky, oplepeny technologií PUR</p> <p>- tvarové lepení (oblouky - rádiusy) nemusí být oplepeny technologií PUR</p> <p>konstrukce pracovní plochy:</p> <p>- kovová podnož - noha 30x30 mm, rám 50x30 mm, barva šedá světlá, stolové nohy obsahují rektifikační nožičky</p> <p>- pracovní deska a bočnice - deska z oboustranně laminované dřevotřískové desky (LDTD) tl. 25 mm - dekor sv. šedá, bočnice z oboustranně laminované dřevotřískové desky (LDTD) tl. 25 mm - dekor bříza 0171 NA</p> <p>sokl a nika - na pohledové straně niky LED pásek</p> <p>sokl a nika, - nerez</p> <p>sokl - u podlahy ošetřen způsobem, který zabraňuje zatékání vody</p> <p>průchodka - plastová, barva světlá šedá</p> <p>dělení pultu - pracovní plocha, zvýšená odkládací plocha, pětisegmentový modul konstrukce + zázemí obsluhy</p> <p>POZN: bude požadováno kotvení do podlahy</p>	<p>- celková šířka - 588 cm</p> <p>- celková hloubka - 65 cm</p> <p>- celková výška - 90 cm (výška pracovní plochy - 75 cm)</p> <p>poznámka: Osvětlení pultu je řešeno ve stavební části a v části osvětlení, sníženým podhledem a zabudovanými, nebo zavěšenými osvětlovacími tělesy.</p>	<table><tr><td>1NP - RAL 4001</td><td>0</td><td>0</td><td>0</td></tr><tr><td>2NP- RAL 5019</td><td>0</td><td>1</td><td>1</td></tr><tr><td>3NP - RAL 5024</td><td>0</td><td>0</td><td>0</td></tr><tr><td>4NP - RAL 6021</td><td>0</td><td>0</td><td>0</td></tr><tr><td>5NP - RAL 1021</td><td>0</td><td>0</td><td>0</td></tr><tr><td>6NP - RAL 1034</td><td>0</td><td>0</td><td>0</td></tr><tr><td>7NP - RAL 2012</td><td>0</td><td>0</td><td>0</td></tr><tr><td>8NP - RAL 3012</td><td>0</td><td>0</td><td>0</td></tr><tr><td>9NP - RAL 3012</td><td>0</td><td>0</td><td>0</td></tr><tr><td>CELKEM</td><td>0</td><td>1</td><td>1</td></tr></table>	1NP - RAL 4001	0	0	0	2NP- RAL 5019	0	1	1	3NP - RAL 5024	0	0	0	4NP - RAL 6021	0	0	0	5NP - RAL 1021	0	0	0	6NP - RAL 1034	0	0	0	7NP - RAL 2012	0	0	0	8NP - RAL 3012	0	0	0	9NP - RAL 3012	0	0	0	CELKEM	0	1	1	Vstupní hala	Detailní řešení tohoto zastavěného nábytku je součástí výkresové složky 02 D.2001 - ZN.PU01
1NP - RAL 4001	0	0	0																																																
2NP- RAL 5019	0	1	1																																																
3NP - RAL 5024	0	0	0																																																
4NP - RAL 6021	0	0	0																																																
5NP - RAL 1021	0	0	0																																																
6NP - RAL 1034	0	0	0																																																
7NP - RAL 2012	0	0	0																																																
8NP - RAL 3012	0	0	0																																																
9NP - RAL 3012	0	0	0																																																
CELKEM	0	1	1																																																



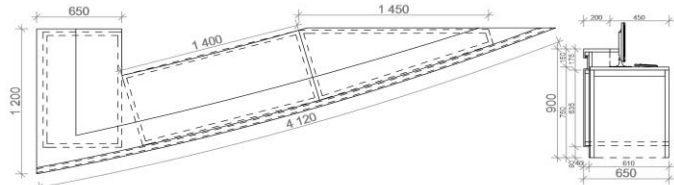
D.2001.18 Kusovník zastavěného nábytku																																																				
Profesní díl (provozní soubor)	Typ nábytku - volný	Kód výrobku (kompletu)	Stručný popis	Kvalitativní standard	Číslo položky v dílu ZDR	Popis-Specifikace	Materiál/ barva	Rozměry (tolerance ± 5%)	Označení patra (barevná specifikace dle RAL)	Množství pavilon J	Množství pavilon K	Množství celkem	Poznámka, umístění	Schéma položky (bez měřítka)																																						
	Ozn. ve výkrese																																																			
2 skupina - ZABUDOVANÝ NÁBYTEK - PULTY																																																				
INT	ZN	PU03	Pult sester	vyšší	bez označení	Pult sester - zaoblený pult se zvýšenou odkládací plochou s nikou a sníženou pracovní plochou s kovovou podnoží - konstrukce zaoblené části je tvořena dřevěnou konstrukcí opláštěnou ohebnou MDF deskou tl. 10mm laminovanou dekorem - konstrukce pracovní části je navržena jako ocelová s pracovní deskou z dtd laminované dřevotřísky tl. 25 mm s hranou ABS 2 mm a bočnicemi z dtd laminované dřevotřísky tl. 25 mm s hranou ABS 2 mm rozdílném dekoru - hrany oplepeny technologií PUR, tvarové lepení (oblouky - rádiusy) nemusí být oplepeny technologií PUR - pracovní část je opatřena průchodkou a žlabem pro kabely	konstrukce zaoblené části pultu a zvýšené části s nikou - dřevěná laťová konstrukce opláštěná ohebnou MDF deskou tl. 10 mm laminovanou dekorem bříza 0171 NA, krycí deska zvýšené části z oboustranně laminované dřevotřískové desky (LDTD) tl. 18 mm - dekor bříza 0171 NA,hrany ABS 2 mm po obvodu desky, oplepeny technologií PUR - tvarové lepení (oblouky - rádiusy) nemusí být oplepeny technologií PUR konstrukce pracovní plochy: - kovová podnož - noha 30x30 mm, rám 50x30 mm, barva šedá světlá, stolové nohy obsahují rektifikační nožičky - pracovní deska a bočnice - deska z oboustranně laminované dřevotřískové desky (LDTD) tl. 25 mm - dekor sv. šedá, bočnice z oboustranně laminované dřevotřískové desky (LDTD) tl. 25 mm - dekor bříza 0171 NA sokl a nika - na pohledové straně niky LED pásek sokl a nika - nerez sokl - u podlahy ošetřen způsobem, který zabraňuje zatékání vody průchodka - plastová, barva světlá šedá dělení pultu - pracovní plocha, zvýšená odkládací plocha, pult členěn na dva konstrukční segmenty POZN: bude požadováno kotvení do podlahy	- celková šířka - 215 cm - celková hloubka - 242,5 cm (hloubka bez skříňe - 105 cm) - celková výška - 90 cm (výška pracovní plochy - 75 cm, výška skříňe až k podhledu) poznámka: Osvětlení pultu je řešeno ve stavební části a v části osvětlení, sníženým podhledem a zabudovanými, nebo zavěšenými osvětlovacími tělesy.	<table><tr><td>1NP - RAL 4001</td><td>0</td><td>0</td><td>0</td></tr><tr><td>2NP - RAL 5019</td><td>0</td><td>0</td><td>0</td></tr><tr><td>3NP - RAL 5024</td><td>1</td><td>0</td><td>1</td></tr><tr><td>4NP - RAL 6021</td><td>1</td><td>0</td><td>1</td></tr><tr><td>5NP - RAL 1021</td><td>1</td><td>0</td><td>1</td></tr><tr><td>6NP - RAL 1034</td><td>1</td><td>0</td><td>1</td></tr><tr><td>7NP - RAL 2012</td><td>1</td><td>0</td><td>1</td></tr><tr><td>8NP - RAL 3012</td><td>0</td><td>0</td><td>0</td></tr><tr><td>9NP - RAL 3012</td><td>0</td><td>0</td><td>0</td></tr><tr><td>CELKEM</td><td>5</td><td>0</td><td>5</td></tr></table>	1NP - RAL 4001	0	0	0	2NP - RAL 5019	0	0	0	3NP - RAL 5024	1	0	1	4NP - RAL 6021	1	0	1	5NP - RAL 1021	1	0	1	6NP - RAL 1034	1	0	1	7NP - RAL 2012	1	0	1	8NP - RAL 3012	0	0	0	9NP - RAL 3012	0	0	0	CELKEM	5	0	5	Chodba před sesternou	Detailní řešení tohoto zastavěného nábytku je součástí výkresové složky 02 D.2001 - ZN.PU03	
						1NP - RAL 4001	0	0	0																																											
2NP - RAL 5019	0	0	0																																																	
3NP - RAL 5024	1	0	1																																																	
4NP - RAL 6021	1	0	1																																																	
5NP - RAL 1021	1	0	1																																																	
6NP - RAL 1034	1	0	1																																																	
7NP - RAL 2012	1	0	1																																																	
8NP - RAL 3012	0	0	0																																																	
9NP - RAL 3012	0	0	0																																																	
CELKEM	5	0	5																																																	
Součástí dodávky bude: 1) LED osvětlovací pásek na vnitřní hraně krycí desky po celém obvodu Součástí dodávky a montáže je i veškerý potřebný spojovací/ instalační materiál a případná koordinace s ostatními profesemi/ částmi vybavení! Součástí dodávky není: 1) 1x kombinace čtyř zásuvek ve čtyřnásobném rámečku, 1x kombinace dvou datových zásuvek ve dvojnásobném rámečku Pzn. Před výrobou je dodavatel povinen provést zaměření skutečného stavu v místě montáže. Dodavatel před výrobou předloží k odsouhlasení objednateli výrobní dokumentaci včetně detailů.																																																				
INT	ZN	PU04	Pult sester	vyšší	NP-0326	Pult sester - pult sester se zvýšenou odkládací plochou s nikou a sníženou pracovní plochou s kovovou podnoží - konstrukce pracovní části je navržena jako ocelová s pracovní deskou z dtd laminované dřevotřísky tl. 25 mm s hranou ABS 2 mm a bočnicemi z dtd laminované dřevotřísky tl. 25 mm s hranou ABS 2 mm rozdílném dekoru - hrany oplepeny technologií PUR - pracovní část je opatřena průchodkou a žlabem pro kabely	konstrukce pracovní plochy: - kovová podnož - noha 30x30 mm, rám 50x30 mm, barva šedá světlá, stolové nohy obsahují rektifikační nožičky - pracovní deska a bočnice - deska z oboustranně laminované dřevotřískové desky (LDTD) tl. 25 mm - dekor sv. šedá, bočnice z oboustranně laminované dřevotřískové desky (LDTD) tl. 25 mm - dekor bříza 0171 NA sokl a nika - na pohledové straně niky LED pásek sokl a nika - nerez sokl - u podlahy ošetřen způsobem, který zabraňuje zatékání vody průchodka - plastová, barva světlá šedá dělení pultu - pracovní plocha, zvýšená odkládací plocha, pult členěn na dva konstrukční segmenty POZN: bude požadováno kotvení do podlahy	- celková šířka - 260 cm - celková hloubka - 70 cm - celková výška - 90 cm (výška pracovní plochy - 75 cm) poznámka: Osvětlení pultu je řešeno ve stavební části a v části osvětlení, sníženým podhledem a zabudovanými, nebo zavěšenými osvětlovacími tělesy.	<table><tr><td>1NP - RAL 4001</td><td>0</td><td>0</td><td>0</td></tr><tr><td>2NP - RAL 5019</td><td>0</td><td>0</td><td>0</td></tr><tr><td>3NP - RAL 5024</td><td>0</td><td>1</td><td>1</td></tr><tr><td>4NP - RAL 6021</td><td>0</td><td>0</td><td>0</td></tr><tr><td>5NP - RAL 1021</td><td>0</td><td>0</td><td>0</td></tr><tr><td>6NP - RAL 1034</td><td>0</td><td>0</td><td>0</td></tr><tr><td>7NP - RAL 2012</td><td>0</td><td>0</td><td>0</td></tr><tr><td>8NP - RAL 3012</td><td>0</td><td>0</td><td>0</td></tr><tr><td>9NP - RAL 3012</td><td>0</td><td>0</td><td>0</td></tr><tr><td>CELKEM</td><td>0</td><td>1</td><td>1</td></tr></table>	1NP - RAL 4001	0	0	0	2NP - RAL 5019	0	0	0	3NP - RAL 5024	0	1	1	4NP - RAL 6021	0	0	0	5NP - RAL 1021	0	0	0	6NP - RAL 1034	0	0	0	7NP - RAL 2012	0	0	0	8NP - RAL 3012	0	0	0	9NP - RAL 3012	0	0	0	CELKEM	0	1	1	Dospávání	Detailní řešení tohoto zastavěného nábytku je součástí výkresové složky 02 D.2001 - ZN.PU04	
						1NP - RAL 4001	0	0	0																																											
2NP - RAL 5019	0	0	0																																																	
3NP - RAL 5024	0	1	1																																																	
4NP - RAL 6021	0	0	0																																																	
5NP - RAL 1021	0	0	0																																																	
6NP - RAL 1034	0	0	0																																																	
7NP - RAL 2012	0	0	0																																																	
8NP - RAL 3012	0	0	0																																																	
9NP - RAL 3012	0	0	0																																																	
CELKEM	0	1	1																																																	
Součástí dodávky bude: 1) LED osvětlovací pásek na vnitřní hraně krycí desky po celém obvodu Součástí dodávky a montáže je i veškerý potřebný spojovací/ instalační materiál a případná koordinace s ostatními profesemi/ částmi vybavení! Součástí dodávky není: 1) 2x kombinace čtyř zásuvek ve čtyřnásobném rámečku, 2x kombinace dvou datových zásuvek ve dvojnásobném rámečku Pzn. Před výrobou je dodavatel povinen provést zaměření skutečného stavu v místě montáže. Dodavatel před výrobou předloží k odsouhlasení objednateli výrobní dokumentaci včetně detailů.																																																				

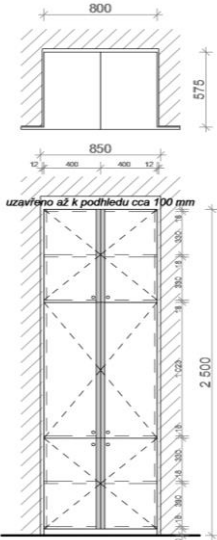
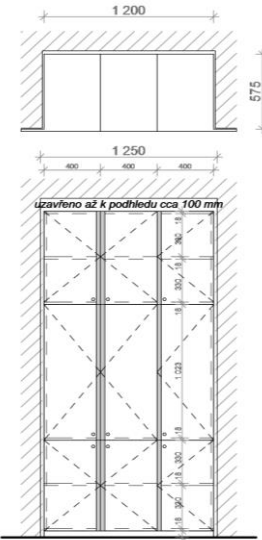
D.2001.18 Kusovník zastavěného nábytku																																																		
Profesní díl (provazní soubor)	Typ nábytku - volný	Kód výrobku (kompletu)	Stručný popis	Kvalitativní standard	Číslo položky v dílu ZDR	Popis-Specifikace	Materiál/ barva	Rozměry (tolerance ± 5%)	Označení patra (barevná specifikace dle RAL)	Množství pavilon J	Množství pavilon K	Množství celkem	Poznámka, umístění	Schéma položky (bez měřítka)																																				
	Ozn. ve výkrese																																																	
2 skupina - ZABUDOVANÝ NÁBYTEK - PULTY																																																		
INT	ZN	PU05	Pracovní pultík pod počítač	vyšší	NP-0349	Pracovní pultík pod počítač - pracovní pultík s kovovou podnoží a zády - deska je navržena z dtd laminované deseky tl. 25 mm s hranou ABS 2 mm - hrany oplepeny technologií PUR - stůl je opatřen průchodkou a žlabem pro kabely - stůl je kotven ke stěně deska - deska z oboustranně laminované dřevotřískové desky (LDTD) tl. 25 mm - dekor bříza 0171 NA, hrany ABS 2 mm po obvodu desky v barvě dekoru, oplepeno technologií PUR záda - deska z oboustranně laminované dřevotřískové desky (LDTD) tl. 18 mm - dekor bříza 0171 NA, hrany ABS 2 mm po obvodu desky, oplepeno technologií PUR, výška nad stolem 200mm a celková výška 600 mm (demontovatelná) kovová podnož - noha 30x30 mm, rám 50x30 mm, barva šedá světlá, stolové nohy obsahují rektifikační nožičky průchodka - plastová o min průměru 70 mm, barva světlá šedá	<div>- celková šířka - 90 cm</div> <div>- celková hloubka - 40 cm</div> <div>- celková výška - 75 cm</div> <div>poznámka: Osvětlení pultu je řešeno plošným osvětlením místnosti</div> <div>Součástí dodávky bude:</div> <div>-----</div> <div>Součástí dodávky a montáže je i veškerý potřebný spojovací/ instalační materiál a případná koordinace s ostatními profesemi/ částmi vybavení!</div> <div>Součástí dodávky není:</div> <div>1) 1x kombinace čtyř zásuvek ve čtyřnásobném rámečku, 1x kombinace dvou datových zásuvek ve dvojnásobném rámečku</div> <div>Pzn. Před výrobou je dodavatel povinen provést zaměření skutečného stavu v místě montáže.</div>	<table><tr><td>1NP - RAL 4001</td><td>0</td><td>0</td><td>0</td></tr><tr><td>2NP - RAL 5019</td><td>0</td><td>0</td><td>0</td></tr><tr><td>3NP - RAL 5024</td><td>0</td><td>8</td><td>8</td></tr><tr><td>4NP - RAL 6021</td><td>0</td><td>0</td><td>0</td></tr><tr><td>5NP - RAL 1021</td><td>0</td><td>0</td><td>0</td></tr><tr><td>6NP - RAL 1034</td><td>0</td><td>0</td><td>0</td></tr><tr><td>7NP - RAL 2012</td><td>0</td><td>0</td><td>0</td></tr><tr><td>8NP - RAL 3012</td><td>0</td><td>0</td><td>0</td></tr><tr><td>9NP - RAL 3012</td><td>0</td><td>0</td><td>0</td></tr><tr><td>CELKEM</td><td>0</td><td>8</td><td>8</td></tr></table>	1NP - RAL 4001	0	0	0	2NP - RAL 5019	0	0	0	3NP - RAL 5024	0	8	8	4NP - RAL 6021	0	0	0	5NP - RAL 1021	0	0	0	6NP - RAL 1034	0	0	0	7NP - RAL 2012	0	0	0	8NP - RAL 3012	0	0	0	9NP - RAL 3012	0	0	0	CELKEM	0	8	8	<div>Přípravy pacienta - probouzení</div>	Detailní řešení tohoto zastavěného nábytku je součástí výkresové složky 02 D.2001 - ZN.PU05
1NP - RAL 4001	0	0	0																																															
2NP - RAL 5019	0	0	0																																															
3NP - RAL 5024	0	8	8																																															
4NP - RAL 6021	0	0	0																																															
5NP - RAL 1021	0	0	0																																															
6NP - RAL 1034	0	0	0																																															
7NP - RAL 2012	0	0	0																																															
8NP - RAL 3012	0	0	0																																															
9NP - RAL 3012	0	0	0																																															
CELKEM	0	8	8																																															
INT	ZN	PU06	Pult sester do tvaru U	vyšší	NP-0355	Pult sester do tvaru U - pult sester se zvýšenou odkládací plochou s nikou a sníženou pracovní plochou s kovovou podnoží - konstrukce zaoblené části je tvořena dřevěnou konstrukcí opláštěnou ohebnou MDF deskou tl. 10mm laminovanou dekorem - konstrukce pracovní části je navržena jako ocelová s pracovní deskou z dtd laminované dřevotřísky tl. 25 mm s hranou ABS 2 mm a bočnicemi z dtd laminované dřevotřísky tl. 25 mm s hranou ABS 2 mm rozdílném dekoru - hrany oplepeny technologií PUR, tvarové lepení (oblouky - rádiusy) nemusí být oplepeny technologií PUR - pracovní část je opatřena průchodkou a žlabem pro kabely konstrukce pracovní plochy: - kovová podnož - noha 30x30 mm, rám 50x30 mm, barva šedá světlá, stolové nohy obsahují rektifikační nožičky - pracovní deska a bočnice - deska z oboustranně laminované dřevotřískové desky (LDTD) tl. 25 mm - dekor sv. šedá, bočnice z oboustranně laminované dřevotřískové desky (LDTD) tl. 25 mm - dekor bříza 0171 NA sokl a nika - na pohledové straně niky LED pásek sokl a nika, - nerez sokl - u podlahy ošetřen způsobem, který zabraňuje zatékání vody průchodka - plastová, barva světlá šedá dělení pultu - pracovní plocha, zvýšená odkládací plocha, 6ti segmentový modul členění konstrukce POZN: bude požadováno kotvení do podlahy	<div>- celková šířka - 770 cm</div> <div>- celková hloubka - 267,5 cm (hloubka segmentů - 70 cm)</div> <div>- celková výška - 90 cm (výška pracovní plochy - 75 cm)</div> <div>poznámka: Osvětlení pultu je řešeno ve stavební části a v části osvětlení, sníženým podhledem a zabudovanými, nebo zavěšenými osvětlovacími tělesy.</div> <div>Součástí dodávky bude:</div> <div>1) LED osvětlovací pásek na vnitřní hraně krycí desky po celem obvodu</div> <div>Součástí dodávky a montáže je i veškerý potřebný spojovací/ instalační materiál a případná koordinace s ostatními profesemi/ částmi vybavení!</div> <div>Součástí dodávky není:</div> <div>1) 6x kombinace čtyř zásuvek ve čtyřnásobném rámečku, 6x kombinace dvou datových zásuvek ve dvojnásobném rámečku</div> <div>Pzn. Před výrobou je dodavatel povinen provést zaměření skutečného stavu v místě montáže.</div> <div>Dodavatel před výrobou předloží k odsouhlasení objednateli výrobní dokumentaci včetně detailů.</div>	<table><tr><td>1NP - RAL 4001</td><td>0</td><td>0</td><td>0</td></tr><tr><td>2NP - RAL 5019</td><td>0</td><td>0</td><td>0</td></tr><tr><td>3NP - RAL 5024</td><td>0</td><td>0</td><td>0</td></tr><tr><td>4NP - RAL 6021</td><td>0</td><td>0</td><td>0</td></tr><tr><td>5NP - RAL 1021</td><td>0</td><td>1</td><td>1</td></tr><tr><td>6NP - RAL 1034</td><td>0</td><td>0</td><td>0</td></tr><tr><td>7NP - RAL 2012</td><td>0</td><td>0</td><td>0</td></tr><tr><td>8NP - RAL 3012</td><td>0</td><td>0</td><td>0</td></tr><tr><td>9NP - RAL 3012</td><td>0</td><td>0</td><td>0</td></tr><tr><td>CELKEM</td><td>0</td><td>1</td><td>1</td></tr></table>	1NP - RAL 4001	0	0	0	2NP - RAL 5019	0	0	0	3NP - RAL 5024	0	0	0	4NP - RAL 6021	0	0	0	5NP - RAL 1021	0	1	1	6NP - RAL 1034	0	0	0	7NP - RAL 2012	0	0	0	8NP - RAL 3012	0	0	0	9NP - RAL 3012	0	0	0	CELKEM	0	1	1	<div>Chodba</div>	Detailní řešení tohoto zastavěného nábytku je součástí výkresové složky 02 D.2001 - ZN.PU06
1NP - RAL 4001	0	0	0																																															
2NP - RAL 5019	0	0	0																																															
3NP - RAL 5024	0	0	0																																															
4NP - RAL 6021	0	0	0																																															
5NP - RAL 1021	0	1	1																																															
6NP - RAL 1034	0	0	0																																															
7NP - RAL 2012	0	0	0																																															
8NP - RAL 3012	0	0	0																																															
9NP - RAL 3012	0	0	0																																															
CELKEM	0	1	1																																															

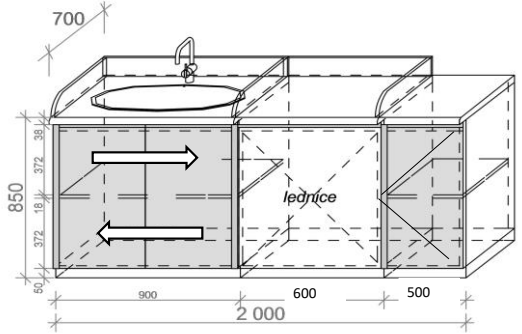
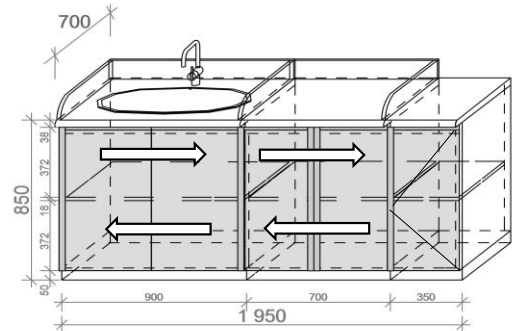


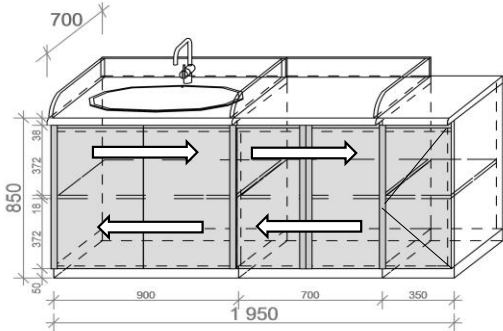
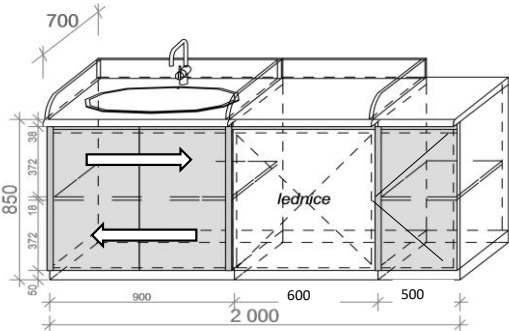
D.2001.18 Kusovník zastavěného nábytku

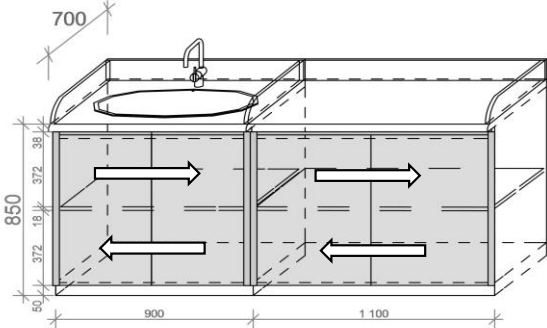
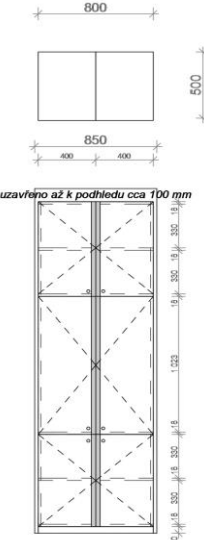
Profesní díl (provazní soubor)	Typ nábytku - volný	Kód výrobku (kompletu)	Stručný popis	Kvalitativní standard	Číslo položky v dílu ZDR	Popis-Specifikace	Materiál/ barva	Rozměry (tolerance ± 5%)	Označení patra (barevná specifikace dle RAL)	Množství pavilon J	Množství pavilon K	Množství celkem	Poznámka, umístění	Schéma položky (bez měřítka)																																					
	Ozn. ve výkrese																																																		
2 skupina - ZABUDOVANÝ NÁBYTEK - PULTY																																																			
INT	ZN	PU07	Pult sester	vyšší	NP-0356	<p>Pult sester</p> <p>- pult sester se zvýšenou odkládací plochou s nikou a sníženou pracovní plochou s kovovou podnoží</p> <p>- konstrukce pracovní části je navržena jako ocelová s pracovní deskou z dtd laminované dřevotřísky tl. 25 mm s hranou ABS 2 mm a bočnicemi z dtd laminované dřevotřísky tl. 25 mm s hranou ABS 2 mm rozdílném dekoru</p> <p>- hrany oplepeny technologií PUR</p> <p>- pracovní část je opatřena průchodkou a žlabem pro kabely</p>	<p>konstrukce pracovní plochy:</p> <p>- kovová podnož - noha 30x30 mm, rám 50x30 mm, barva šedá světlá, stolové nohy obsahují rektifikační nožičky</p> <p>- pracovní deska a bočnice - deska z oboustranně laminované dřevotřískové desky (LDTD) tl. 25 mm - dekor sv. šedá, bočnice z oboustranně laminované dřevotřískové desky (LDTD) tl. 25 mm - dekor bížza 0171 NA</p> <p>sokl a nika - na pohledové straně niky LED pásek</p> <p>sokl a nika - nerez</p> <p>sokl - u podlahy ošetřen způsobem, který zabraňuje zatékání vody</p> <p>průchodka - plastová, barva světlá šedá</p> <p>dělení pultu - pracovní plocha, zvýšená odkládací plocha, pult členěn na dva konstrukční segmenty</p> <p>POZN: bude požadováno kotvení do podlahy</p>	<p>- celková šířka - 300 cm</p> <p>- celková hloubka - 70 cm</p> <p>- celková výška - 90 cm (výška pracovní plochy - 75 cm)</p> <p>poznámka: Osvětlení pultu je řešeno ve stavební části a v části osvětlení, sníženým podhledem a zabudovanými, nebo zavěšenými osvětlovacími tělesy.</p>	<table><tr><td>1NP - RAL 4001</td><td>0</td><td>0</td><td>0</td></tr><tr><td>2NP- RAL 5019</td><td>0</td><td>0</td><td>0</td></tr><tr><td>3NP - RAL 5024</td><td>0</td><td>0</td><td>0</td></tr><tr><td>4NP - RAL 6021</td><td>0</td><td>0</td><td>0</td></tr><tr><td>5NP - RAL 1021</td><td>0</td><td>1</td><td>1</td></tr><tr><td>6NP - RAL 1034</td><td>0</td><td>0</td><td>0</td></tr><tr><td>7NP - RAL 2012</td><td>0</td><td>1</td><td>1</td></tr><tr><td>8NP - RAL 3012</td><td>0</td><td>0</td><td>0</td></tr><tr><td>9NP - RAL 3012</td><td>0</td><td>0</td><td>0</td></tr><tr><td>CELKEM</td><td>0</td><td>2</td><td>2</td></tr></table>	1NP - RAL 4001	0	0	0	2NP- RAL 5019	0	0	0	3NP - RAL 5024	0	0	0	4NP - RAL 6021	0	0	0	5NP - RAL 1021	0	1	1	6NP - RAL 1034	0	0	0	7NP - RAL 2012	0	1	1	8NP - RAL 3012	0	0	0	9NP - RAL 3012	0	0	0	CELKEM	0	2	2	Chodba	Detailní řešení tohoto zastavěného nábytku je součástí výkresové složky 02 D.2001 - ZN.PU07
1NP - RAL 4001	0	0	0																																																
2NP- RAL 5019	0	0	0																																																
3NP - RAL 5024	0	0	0																																																
4NP - RAL 6021	0	0	0																																																
5NP - RAL 1021	0	1	1																																																
6NP - RAL 1034	0	0	0																																																
7NP - RAL 2012	0	1	1																																																
8NP - RAL 3012	0	0	0																																																
9NP - RAL 3012	0	0	0																																																
CELKEM	0	2	2																																																
INT	ZN	PU08	Pult sester	vyšší	NP-0357	<p>Pult sester</p> <p>- pult sester se zvýšenou odkládací plochou s nikou a sníženou pracovní plochou s kovovou podnoží</p> <p>- konstrukce pracovní části je navržena jako ocelová s pracovní deskou z dtd laminované dřevotřísky tl. 25 mm s hranou ABS 2 mm a bočnicemi z dtd laminované dřevotřísky tl. 25 mm s hranou ABS 2 mm rozdílném dekoru</p> <p>- hrany oplepeny technologií PUR</p> <p>- pracovní část je opatřena průchodkou a žlabem pro kabely</p>	<p>konstrukce pracovní plochy:</p> <p>- kovová podnož - noha 30x30 mm, rám 50x30 mm, barva šedá světlá, stolové nohy obsahují rektifikační nožičky</p> <p>- pracovní deska a bočnice - deska z oboustranně laminované dřevotřískové desky (LDTD) tl. 25 mm - dekor sv. šedá, bočnice z oboustranně laminované dřevotřískové desky (LDTD) tl. 25 mm - dekor bížza 0171 NA</p> <p>sokl a nika - na pohledové straně niky LED pásek</p> <p>sokl a nika - nerez</p> <p>sokl - u podlahy ošetřen způsobem, který zabraňuje zatékání vody</p> <p>průchodka - plastová, barva světlá šedá</p> <p>dělení pultu - pracovní plocha, zvýšená odkládací plocha, pult členěn na tři konstrukční segmenty</p> <p>POZN: bude požadováno kotvení do podlahy</p>	<p>- celková šířka - 430 cm</p> <p>- celková hloubka - 70 cm</p> <p>- celková výška - 90 cm (výška pracovní plochy - 75 cm)</p> <p>poznámka: Osvětlení pultu je řešeno ve stavební části a v části osvětlení, sníženým podhledem a zabudovanými, nebo zavěšenými osvětlovacími tělesy.</p>	<table><tr><td>1NP - RAL 4001</td><td>0</td><td>0</td><td>0</td></tr><tr><td>2NP- RAL 5019</td><td>0</td><td>0</td><td>0</td></tr><tr><td>3NP - RAL 5024</td><td>0</td><td>0</td><td>0</td></tr><tr><td>4NP - RAL 6021</td><td>0</td><td>0</td><td>0</td></tr><tr><td>5NP - RAL 1021</td><td>0</td><td>1</td><td>1</td></tr><tr><td>6NP - RAL 1034</td><td>0</td><td>0</td><td>0</td></tr><tr><td>7NP - RAL 2012</td><td>0</td><td>1</td><td>1</td></tr><tr><td>8NP - RAL 3012</td><td>0</td><td>1</td><td>1</td></tr><tr><td>9NP - RAL 3012</td><td>0</td><td>0</td><td>0</td></tr><tr><td>CELKEM</td><td>0</td><td>3</td><td>3</td></tr></table>	1NP - RAL 4001	0	0	0	2NP- RAL 5019	0	0	0	3NP - RAL 5024	0	0	0	4NP - RAL 6021	0	0	0	5NP - RAL 1021	0	1	1	6NP - RAL 1034	0	0	0	7NP - RAL 2012	0	1	1	8NP - RAL 3012	0	1	1	9NP - RAL 3012	0	0	0	CELKEM	0	3	3	Chodba	Detailní řešení tohoto zastavěného nábytku je součástí výkresové složky 02 D.2001 - ZN.PU08
1NP - RAL 4001	0	0	0																																																
2NP- RAL 5019	0	0	0																																																
3NP - RAL 5024	0	0	0																																																
4NP - RAL 6021	0	0	0																																																
5NP - RAL 1021	0	1	1																																																
6NP - RAL 1034	0	0	0																																																
7NP - RAL 2012	0	1	1																																																
8NP - RAL 3012	0	1	1																																																
9NP - RAL 3012	0	0	0																																																
CELKEM	0	3	3																																																

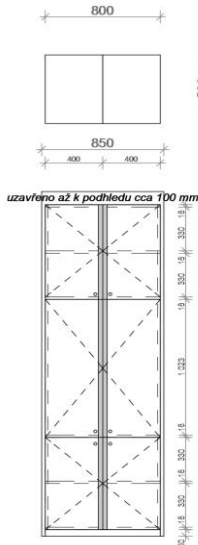
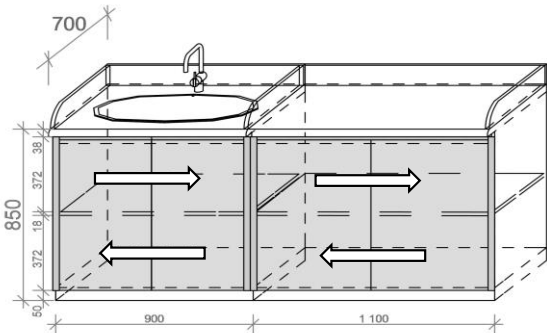
D.2001.18 Kusovník zastavěného nábytku																																																			
Profesní díl (provozní soubor)	Typ nábytku - volný	Kód výrobku (kompletu)	Stručný popis	Kvalitativní standard	Číslo položky v dílu ZDR	Popis-Specifikace	Materiál/ barva	Rozměry (tolerance ± 5%)	Označení patra (barevná specifikace dle RAL)	Množství pavilon J	Množství pavilon K	Množství celkem	Poznámka, umístění	Schéma položky (bez měřítka)																																					
	Ozn. ve výkrese																																																		
2 skupina - ZABUDO VANÝ NÁBYTEK - PULTY																																																			
INT	ZN	PU09	Pult sester	vyšší	bez označení	Pult sester - zaoblený pult se zvýšenou odkládací plochou s nikou a sníženou pracovní plochou s kovovou podnoží - konstrukce zaoblené části je tvořena dřevěnou konstrukcí opláštěnou ohebnou MDF deskou tl. 10mm laminovanou dekorem - konstrukce pracovní části je navržena jako ocelová s pracovní deskou z dtd laminované dřevotřísky tl. 25 mm s hranou ABS 2 mm a bočnicemi z dtd laminované dřevotřísky tl. 25 mm s hranou ABS 2 mm rozdílném dekoru - hrany oplepeny technologií PUR, tvarové lepení (oblouky - rádiusy) nemusí být oplepeny technologií PUR - pracovní část je opatřena průchodkou a žlabem pro kabely	konstrukce zaoblené části pultu a zvýšené části s nikou - dřevěná laťová konstrukce opláštěná ohebnou MDF deskou tl. 10 mm laminovanou dekorem bříza 0171 NA, krycí deska zvýšené části z oboustranně laminované dřevotřískové desky (LDTD) dekor bříza 0171 NA ,hrany ABS 2 mm po obvodu desky, oplepeny technologií PUR - tvarové lepení (oblouky - rádiusy) nemusí být oplepeny technologií PUR konstrukce pracovní plochy: - kovová podnož - noha 30x30 mm, rám 50x30 mm, barva šedá světlá, stolové nohy obsahují rektifikační nožičky - pracovní deska a bočnice - deska z oboustranně laminované dřevotřískové desky (LDTD) tl. 25 mm - dekor sv. šedá, bočnice z oboustranně laminované dřevotřískové desky (LDTD) tl. 25 mm - dekor bříza 0171 NA sokl a nika - na pohledové straně niky LED pásek sokl a nika, - nerez sokl - u podlahy ošetřen způsobem, který zabraňuje zatékání vody průchodka - plastová, barva světlá šedá dělení pultu - pracovní plocha, zvýšená odkládací plocha, pult členěn na dva konstrukční segmenty POZN: bude požadováno kotvení do podlahy	- celková šířka - 412 cm - celková hloubka - 120 cm - celková výška - 90 cm (výška pracovní plochy - 75 cm, výška skříňe až k podhledu) poznámka: Osvětlení pultu je řešeno ve stavební části a v části osvětlení, sníženým podhledem a zabudovanými, nebo zavěšenými osvětlovacími tělesy.	<table><tr><td>1NP - RAL 4001</td><td>0</td><td>0</td><td>0</td></tr><tr><td>2NP- RAL 5019</td><td>0</td><td>0</td><td>0</td></tr><tr><td>3NP - RAL 5024</td><td>0</td><td>0</td><td>0</td></tr><tr><td>4NP - RAL 6021</td><td>0</td><td>0</td><td>0</td></tr><tr><td>5NP - RAL 1021</td><td>0</td><td>0</td><td>0</td></tr><tr><td>6NP - RAL 1034</td><td>0</td><td>1</td><td>1</td></tr><tr><td>7NP - RAL 2012</td><td>0</td><td>0</td><td>0</td></tr><tr><td>8NP - RAL 3012</td><td>0</td><td>0</td><td>0</td></tr><tr><td>9NP - RAL 3012</td><td>0</td><td>0</td><td>0</td></tr><tr><td>CELKEM</td><td>0</td><td>1</td><td>1</td></tr></table>	1NP - RAL 4001	0	0	0	2NP- RAL 5019	0	0	0	3NP - RAL 5024	0	0	0	4NP - RAL 6021	0	0	0	5NP - RAL 1021	0	0	0	6NP - RAL 1034	0	1	1	7NP - RAL 2012	0	0	0	8NP - RAL 3012	0	0	0	9NP - RAL 3012	0	0	0	CELKEM	0	1	1	Chodba	Detailní řešení tohoto zastavěného nábytku je součástí výkresové složky 02 D.2001 - ZN.PU09
						1NP - RAL 4001	0	0	0																																										
						2NP- RAL 5019	0	0	0																																										
						3NP - RAL 5024	0	0	0																																										
						4NP - RAL 6021	0	0	0																																										
						5NP - RAL 1021	0	0	0																																										
						6NP - RAL 1034	0	1	1																																										
						7NP - RAL 2012	0	0	0																																										
						8NP - RAL 3012	0	0	0																																										
						9NP - RAL 3012	0	0	0																																										
CELKEM	0	1	1																																																
																																																			

D.2001.18 Kusovník zastavěného nábytku																																																			
Profesní díl (provozní soubor)	Typ nábytku - volný	Kód výrobku (kompletu)	Stručný popis	Kvalitativní standard	Číslo položky v dílu ZDR	Popis-Specifikace	Materiál/ barva	Rozměry (tolerance ± 5%)	Označení patra (barevná specifikace dle RAL)	Množství pavilon J	Množství pavilon K	Množství celkem	Poznámka, umístění	Schéma položky (bez měřítka)																																					
	Ozn. ve výkrese																																																		
3 skupina - ZABUDOVANÝ NÁBYTEK - OSTATNÍ																																																			
INT	ZN	SK01	Skříň úložná vestavěná - 2- místná	vyšší	NP-1596	Skříň úložná vestavěná - 2-místná - šatní skříň dvoudveřová dělená na šatní a úložnou část, uzamykatelná - v úložné části přestavitelné police, dvířka naložená samodovíratelná - v šatní části šatní tyč - korpus i dvířka jsou navržena z oboustranně laminované dřevotřískové desky (LDTD) tl. 18mm - úchytky - narážecí profil skrytý průběžný, šířka min 45 mm - skříňka na rektifikačních nožičkách 6ks - skříně v sestavě zadeklovat až k podhledu, dole i nahoře aplikovat provětrávací otvory, spoj utěsnit akrylovým tmelem	korpus + police - z oboustranně laminované dřevotřískové desky (LDTD) tl. 18 mm - dekor bříza 0171 NA, hrany ABS 1 mm po obvodu desky v barvě dekoru, oplepeno technologií PUR, podpěrky kovové s fixací dvířka - z oboustranně laminované dřevotřískové desky (LDTD) tl. 18 mm - dekor bříza 0171 NA, hrany ABS 2 mm po obvodu desky v barvě dekoru, oplepeno technologií PUR, dvířka jsou naložena, kvalitní kování a závěsy pro intenzivní užívání s integrovaným tlumením - dovíráním, dvířka uzamykatelná nad sebou na stejnou vložku (2ks klíčů - systém generálního klíče) záda - jednostranně lakovaná HDF deska (sololak) dekor bílá, tl. 3 mm, záda v drážce úchytky - skrytý narážecí hliníkový profil lakovaný, šířka min 45 mm (barva dle specifikace pater) sokl - výška 100 mm, v odstínu barevné úchytky, sokl opatřen těsněním - těsnící lištou u podlahy zabraňující zatékání vody dělení vestavěné skříně - spodní vysoká skříň se svislou mezistěnou 2x prostor pro šatní tyč 2x šatní tyč 2x pevná police 2x přestavitelná police 4x uzamykatelná dvířka, vrchní skříň (nástavec) se svislou mezistěnou 2x přestavitelná police 2x uzamykatelná dvířka	- celková šířka - 80 cm - celková hloubka - 57,5 cm - celková výška 250 cm	<table><tr><td>1NP - RAL 4001</td><td>0</td><td>0</td><td>0</td></tr><tr><td>2NP- RAL 5019</td><td>0</td><td>0</td><td>0</td></tr><tr><td>3NP - RAL 5024</td><td>8</td><td>0</td><td>8</td></tr><tr><td>4NP - RAL 6021</td><td>8</td><td>0</td><td>8</td></tr><tr><td>5NP - RAL 1021</td><td>8</td><td>0</td><td>8</td></tr><tr><td>6NP - RAL 1034</td><td>8</td><td>0</td><td>8</td></tr><tr><td>7NP - RAL 2012</td><td>13</td><td>6</td><td>19</td></tr><tr><td>8NP - RAL 3012</td><td>0</td><td>4</td><td>4</td></tr><tr><td>9NP - RAL 3012</td><td>0</td><td>0</td><td>0</td></tr><tr><td>CELKEM</td><td>45</td><td>10</td><td>55</td></tr></table>	1NP - RAL 4001	0	0	0	2NP- RAL 5019	0	0	0	3NP - RAL 5024	8	0	8	4NP - RAL 6021	8	0	8	5NP - RAL 1021	8	0	8	6NP - RAL 1034	8	0	8	7NP - RAL 2012	13	6	19	8NP - RAL 3012	0	4	4	9NP - RAL 3012	0	0	0	CELKEM	45	10	55	Lůžkové pokoje	ZOBRAZENÍ PRVKU POUZE SCHÉMATICKÉ - ŘEŠENÍ DLE POPISU 
1NP - RAL 4001	0	0	0																																																
2NP- RAL 5019	0	0	0																																																
3NP - RAL 5024	8	0	8																																																
4NP - RAL 6021	8	0	8																																																
5NP - RAL 1021	8	0	8																																																
6NP - RAL 1034	8	0	8																																																
7NP - RAL 2012	13	6	19																																																
8NP - RAL 3012	0	4	4																																																
9NP - RAL 3012	0	0	0																																																
CELKEM	45	10	55																																																
Součástí dodávky a montáže je i veškerý potřebný spojovací/ instalační materiál a případná koordinace s ostatními profesemi/ částmi vybavení! Pzn. Před výrobou je dodavatel povinen provést zaměření skutečného stavu v místě montáže.																																																			
INT	ZN	SK02	Skříň úložná vestavěná - 3- místná	vyšší	NP-1598	Skříň úložná vestavěná - 3-místná - šatní skříň dvoudveřová dělená na šatní a úložnou část, uzamykatelná - v úložné části přestavitelné police, dvířka naložená samodovíratelná - v šatní části šatní tyč - korpus i dvířka jsou navržena z oboustranně laminované dřevotřískové desky (LDTD) tl. 18mm - úchytky - narážecí profil skrytý průběžný, šířka min 45 mm - skříňka na rektifikačních nožičkách 10ks - skříně v sestavě zadeklovat až k podhledu, dole i nahoře aplikovat provětrávací otvory, spoj utěsnit akrylovým tmelem	korpus + police - z oboustranně laminované dřevotřískové desky (LDTD) tl. 18 mm - dekor bříza 0171 NA, hrany ABS 1 mm po obvodu desky v barvě dekoru, oplepeno technologií PUR, podpěrky kovové s fixací dvířka - z oboustranně laminované dřevotřískové desky (LDTD) tl. 18 mm - dekor bříza 0171 NA, hrany ABS 2 mm po obvodu desky v barvě dekoru, oplepeno technologií PUR, dvířka jsou naložena, kvalitní kování a závěsy pro intenzivní užívání s integrovaným tlumením - dovíráním, dvířka uzamykatelná nad sebou na stejnou vložku (2ks klíčů - systém generálního klíče) záda - jednostranně lakovaná HDF deska (sololak) dekor bílá, tl. 3 mm, záda v drážce úchytky - skrytý narážecí hliníkový profil lakovaný, šířka min 45 mm (barva dle specifikace pater) sokl - výška 100 mm, v odstínu barevné úchytky, sokl opatřen těsněním - těsnící lištou u podlahy zabraňující zatékání vody dělení vestavěné skříně - spodní dvoumístná vysoká skříň se svislou mezistěnou 2x prostor pro šatní tyč 2x šatní tyč 2x pevná police 2x přestavitelná police 4x uzamykatelná dvířka, vrchní dvoumístná skříň (nástavec) se svislou mezistěnou 2x přestavitelná police 2x uzamykatelná dvířka a spodní jednomístná vysoká skříň 1x prostor pro šatní tyč 1x šatní tyč 1x pevná police 1x přestavitelná police 2x uzamykatelná dvířka, vrchní jednomístná skříň (nástavec) 1x přestavitelná police 1x uzamykatelná dvířka	- celková šířka - 120 cm - celková hloubka - 57,5 cm - celková výška 250 cm	<table><tr><td>1NP - RAL 4001</td><td>0</td><td>0</td><td>0</td></tr><tr><td>2NP- RAL 5019</td><td>0</td><td>0</td><td>0</td></tr><tr><td>3NP - RAL 5024</td><td>6</td><td>0</td><td>6</td></tr><tr><td>4NP - RAL 6021</td><td>6</td><td>0</td><td>6</td></tr><tr><td>5NP - RAL 1021</td><td>6</td><td>0</td><td>6</td></tr><tr><td>6NP - RAL 1034</td><td>5</td><td>0</td><td>5</td></tr><tr><td>7NP - RAL 2012</td><td>0</td><td>0</td><td>0</td></tr><tr><td>8NP - RAL 3012</td><td>0</td><td>1</td><td>1</td></tr><tr><td>9NP - RAL 3012</td><td>0</td><td>0</td><td>0</td></tr><tr><td>CELKEM</td><td>23</td><td>1</td><td>24</td></tr></table>	1NP - RAL 4001	0	0	0	2NP- RAL 5019	0	0	0	3NP - RAL 5024	6	0	6	4NP - RAL 6021	6	0	6	5NP - RAL 1021	6	0	6	6NP - RAL 1034	5	0	5	7NP - RAL 2012	0	0	0	8NP - RAL 3012	0	1	1	9NP - RAL 3012	0	0	0	CELKEM	23	1	24	Lůžkové pokoje	ZOBRAZENÍ PRVKU POUZE SCHÉMATICKÉ - ŘEŠENÍ DLE POPISU 
1NP - RAL 4001	0	0	0																																																
2NP- RAL 5019	0	0	0																																																
3NP - RAL 5024	6	0	6																																																
4NP - RAL 6021	6	0	6																																																
5NP - RAL 1021	6	0	6																																																
6NP - RAL 1034	5	0	5																																																
7NP - RAL 2012	0	0	0																																																
8NP - RAL 3012	0	1	1																																																
9NP - RAL 3012	0	0	0																																																
CELKEM	23	1	24																																																
Součástí dodávky a montáže je i veškerý potřebný spojovací/ instalační materiál a případná koordinace s ostatními profesemi/ částmi vybavení! Pzn. Před výrobou je dodavatel povinen provést zaměření skutečného stavu v místě montáže.																																																			


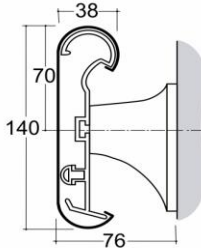
D.2001.18 Kusovník zastavěného nábytku														
Profesní díl (provozní soubor)	Typ nábytku - volný	Kód výrobku (kompletu)	Stručný popis	Kvalitativní standard	Číslo položky v dílu ZDR	Popis-Specifikace	Materiál/ barva	Rozměry (tolerance ± 5%)	Označení patra (barevná specifikace dle RAL)	Množství pavilon J	Množství pavilon K	Množství celkem	Poznámka, umístění	Schéma položky (bez měřítka)
	Ozn. ve výkrese													
3 skupina - ZABUDOVANÝ NÁBYTEK - OSTATNÍ														
INT	ZN	SK03 L/P	Mycí komplet - vanička s přebalovacím pultem posuvnými dvířky a prostorem pro chladničku a váhu	vyšší	NP-0341	Mycí komplet L/P - vanička s přebalovacím pultem posuvnými dvířky prostorem pro chladničku a váhu	korpus + police - z oboustranně laminované dřevotřískové desky (LDTD) tl. 18 mm - v dekoru bílá hladká, hrany ABS 1 mm po obvodu desky v barvě dekoru, oplepeno technologií PUR, podpěrky kovové s fixací	- celková šířka - 200 cm - celková hloubka - 70 cm - celková výška 85 cm	1NP - RAL 4001	0	0	0	Lůžkové pokoje	ZOBRAZENÍ PRVKU POUZE SCHÉMATICKÉ - ŘEŠENÍ DLE POPISU
						2NP - RAL 5019			0	0	0			
						- stabilní přebalovací pult na rektifikačních nožičkách			3NP - RAL 5024	0	0	0		
						- snadno omyvatelný a dezinfikovatelný			4NP - RAL 6021	0	0	0		
						- posuvná dvířka vložena	dvířka - z oboustranně laminované dřevotřískové desky (LDTD) tl. 18 mm - v dekoru bílá hladká, hrany ABS 2 mm po obvodu desky v barvě dekoru, oplepeno technologií PUR, dvířka jsou naložena, posuvná dvířka jsou vložena a budou opatřena plastovými větracími otvory cca150x60 mm, kvalitní kování a závěsy pro intenzivní užívání s integrovaným tlumením - dovíráním,		5NP - RAL 1021	0	0	0		
						- součástí dodávky bude mycí vanička z odolného materiálu - umělého kamene dekor bílá	deska s mycí vaničkou - deska z umělého kamene, včetně vaničky a ochranných zástěn, jednotlivý prvek, barva bílá		6NP - RAL 1034	0	0	0		
						- mycí vanička bude osazena stojánkovou pákovou baterií s výsuvnou sprchou	mycí vanička z umělého kamene min. rozměr 60 x 40 x 15 cm (d x š x h), barva bílá		7NP - RAL 2012	14	0	14		
						- vodovodní stojánková baterie umístěna v rohu sestavy	záda - jednostranně lakovaná HDF deska (sololak) dekor bílá, tl. 3 mm, záda v drážce		8NP - RAL 3012	0	0	0		
						- prostor přebalovacího pultu bude osazen omyvatelnou odnímatelnou měkkou podložkou pro kojence, např koženkový omyvatelný povrch	úchytky - skrytý narážecí hliníkový profil lakovaný, šířka min 45 mm (barva dle specifikace pater)		9NP - RAL 3012	0	0	0		
						- provedení L/P dle umístění vaničky	sokl - výška 100 mm, v odstínu barevné úchytky v místech umístění spotřebičů sokl přerušen, sokl opatřen těsněním - těsnicí lištou u podlahy zabraňující zatékání vody		CELKEM	14	0	14		
							dělení skříně - 2x posuvná dvířka, 1x pevná otevíravá dvířka, 1x pevná police, 1x otvor pro ledničku šířky 600 mm		Součástí dodávky bude: 1) vanička z umělého kamene včetně sifonu 2) vodovodní stojánková baterie páková se sprchou 3) veškerý potřebný spojovací/instalační materiál a případná koordinace s ostatními profesemi částmi vybavení 4) omyvatelná odnímatelná podložka pro kojence Součástí dodávky není: 1) chladnička Pzn. Před výrobou je dodavatel povinen provést zaměření skutečného stavu v místě montáže.					
INT	ZN	SK04 L/P	Mycí komplet - vanička s přebalovacím pultem posuvnými dvířky a prostorem pro váhu	vyšší	NP-0343	Mycí komplet L/P - vanička s přebalovacím pultem posuvnými dvířky prostorem pro váhu	korpus + police - z oboustranně laminované dřevotřískové desky (LDTD) tl. 18 mm - v dekoru bílá hladká, hrany ABS 1 mm po obvodu desky v barvě dekoru, oplepeno technologií PUR, podpěrky kovové s fixací	- celková šířka - 195 cm - celková hloubka - 70 cm - celková výška 85 cm	1NP - RAL 4001	0	0	0	Zdravotnické místnosti	ZOBRAZENÍ PRVKU POUZE SCHÉMATICKÉ - ŘEŠENÍ DLE POPISU
						2NP - RAL 5019			0	0	0			
						- stabilní přebalovací pult na rektifikačních nožičkách			3NP - RAL 5024	0	0	0		
						- snadno omyvatelný a dezinfikovatelný			4NP - RAL 6021	0	0	0		
						- posuvná dvířka vložena	dvířka - z oboustranně laminované dřevotřískové desky (LDTD) tl. 18 mm - v dekoru bílá hladká, hrany ABS 2 mm po obvodu desky v barvě dekoru, oplepeno technologií PUR, dvířka jsou naložena, posuvná dvířka jsou vložena a budou opatřena plastovými větracími otvory cca150x60 mm, kvalitní kování a závěsy pro intenzivní užívání s integrovaným tlumením - dovíráním,		5NP - RAL 1021	0	0	0		
						- součástí dodávky bude mycí vanička z odolného materiálu - umělého kamene dekor bílá	deska s mycí vaničkou - deska z umělého kamene, včetně vaničky a ochranných zástěn, jednotlivý prvek, barva bílá		6NP - RAL 1034	0	0	0		
						- mycí vanička bude osazena stojánkovou pákovou baterií s výsuvnou sprchou	mycí vanička z umělého kamene min. rozměr 60 x 40 x 15 cm (d x š x h), barva bílá		7NP - RAL 2012	0	8	8		
						- vodovodní stojánková baterie umístěna v rohu sestavy	záda - jednostranně lakovaná HDF deska (sololak) dekor bílá, tl. 3 mm, záda v drážce		8NP - RAL 3012	0	0	0		
						- prostor přebalovacího pultu bude osazen omyvatelnou odnímatelnou měkkou podložkou pro kojence, např koženkový omyvatelný povrch	úchytky - skrytý narážecí hliníkový profil lakovaný, šířka min 45 mm (barva dle specifikace pater)		9NP - RAL 3012	0	0	0		
						- provedení L/P dle umístění vaničky	sokl - výška 100 mm, v odstínu barevné úchytky v místech umístění spotřebičů sokl přerušen, sokl opatřen těsněním - těsnicí lištou u podlahy zabraňující zatékání vody		CELKEM	0	8	8		
							dělení skříně - 4x posuvná dvířka , pevná police, 1x pevná otevíravá dvířka, pevná police		Součástí dodávky bude: 1) vanička z umělého kamene včetně sifonu 2) vodovodní stojánková baterie páková se sprchou 3) veškerý potřebný spojovací/instalační materiál a případná koordinace s ostatními profesemi částmi vybavení 4) omyvatelná odnímatelná podložka pro kojence Součástí dodávky není: ----- Pzn. Před výrobou je dodavatel povinen provést zaměření skutečného stavu v místě montáže.					



D.2001.18 Kusovník zastavěného nábytku																																																			
Profesní díl (provozní soubor)	Typ nábytku - volný	Kód výrobku (kompletu)	Stručný popis	Kvalitativní standard	Číslo položky v dílu ZDR	Popis-Specifikace	Materiál/ barva	Rozměry (tolerance ± 5%)	Označení patra (barevná specifikace dle RAL)	Množství pavilon J	Množství pavilon K	Množství celkem	Poznámka, umístění	Schéma položky (bez měřítka)																																					
	Ozn. ve výkrese																																																		
3 skupina - ZABUDOVANÝ NÁBYTEK - OSTATNÍ																																																			
INT	ZN	SK05	Mycí komplet - vanička s přebalovacím pultem posuvnými dvířky	vyšší	NP-0342	Mycí komplet L/P - vanička s přebalovacím pultem posuvnými dvířky prostorem pro váhu - stabilní přebalovací pult na rektifikačních nožičkách - snadno omyvatelný a dezinfikovatelný - posuvná dvířka vložená - součástí dodávky bude mycí vanička z odolného materiálu - umělého kamene dekor bílá - mycí vanička bude osazena stojánkovou pákovou baterií s výsuvnou sprchou - vodovodní stojánková baterie umístěna v rohu sestavy - prostor přebalovacího pultu bude osazen omyvatelnou odnímatelnou měkkou podložkou pro kojence, např koženkový omyvatelný povrch - provedení L/P dle umístění vaničky	korpus + police - z oboustranně laminované dřevotřískové desky (LDTD) tl. 18 mm - v dekoru bílá hladká, hrany ABS 1 mm po obvodu desky v barvě dekoru, oplepeno technologií PUR, podpěrky kovové s fixací dvířka - z oboustranně laminované dřevotřískové desky (LDTD) tl. 18 mm - v dekoru bílá hladká, hrany ABS 2 mm po obvodu desky v barvě dekoru, oplepeno technologií PUR, dvířka jsou naložena, posuvná dvířka jsou vložená a budou opatřena plastovými větracími otvory cca150x60 mm, kvalitní kování a závěsy pro intenzivní užívání s integrovaným tlumením - dovíráním, deska s mycí vaničkou - deska z umělého kamene, včetně vaničky a ochranných zástěn, jednolitý prvek, barva bílá mycí vanička z umělého kamene min. rozměr 60 x 40 x 15 cm (d x š x h), barva bílá záda - jednostranně lakovaná HDF deska (sololak) dekor bílá, tl. 3 mm, záda v drážce úchytky - skrytý narážecí hliníkový profil lakovaný, šířka min 45 mm (barva dle specifikace pater) sokl - výška 100 mm, v odstínu barevné úchytky v místech umístění spotřebičů sokl přerušen, sokl opatřen těsněním - těsnicí lištou u podlahy zabráňující zatékání vody dělení skříně - 4x posuvná dvířka, pevná police	- celková šířka - 200 cm - celková hloubka - 70 cm - celková výška 85 cm	<table><tr><td>1NP - RAL 4001</td><td>0</td><td>0</td><td>0</td></tr><tr><td>2NP- RAL 5019</td><td>0</td><td>0</td><td>0</td></tr><tr><td>3NP - RAL 5024</td><td>0</td><td>0</td><td>0</td></tr><tr><td>4NP - RAL 6021</td><td>0</td><td>0</td><td>0</td></tr><tr><td>5NP - RAL 1021</td><td>0</td><td>0</td><td>0</td></tr><tr><td>6NP - RAL 1034</td><td>0</td><td>0</td><td>0</td></tr><tr><td>7NP - RAL 2012</td><td>2</td><td>1</td><td>3</td></tr><tr><td>8NP - RAL 3012</td><td>0</td><td>0</td><td>0</td></tr><tr><td>9NP - RAL 3012</td><td>0</td><td>0</td><td>0</td></tr><tr><td>CELKEM</td><td>2</td><td>1</td><td>3</td></tr></table> Součástí dodávky bude: 1) vanička z umělého kamene včetně sifonu 2) vodovodní stojánková baterie páková se sprchou 3) veškerý potřebný spojovací/instalační materiál a případná koordinace s ostatními profesemi částmi vybavení 4) omyvatelná odnímatelná podložka pro kojence Součástí dodávky není: ----- Pzn. Před výrobou je dodavatel povinen provést zaměření skutečného stavu v místě montáže.	1NP - RAL 4001	0	0	0	2NP- RAL 5019	0	0	0	3NP - RAL 5024	0	0	0	4NP - RAL 6021	0	0	0	5NP - RAL 1021	0	0	0	6NP - RAL 1034	0	0	0	7NP - RAL 2012	2	1	3	8NP - RAL 3012	0	0	0	9NP - RAL 3012	0	0	0	CELKEM	2	1	3	Zdravotnické místnosti	ZOBRAZENÍ PRVKU POUZE SCHÉMATICKÉ - ŘEŠENÍ DLE POPISU
						1NP - RAL 4001	0	0	0																																										
2NP- RAL 5019	0	0	0																																																
3NP - RAL 5024	0	0	0																																																
4NP - RAL 6021	0	0	0																																																
5NP - RAL 1021	0	0	0																																																
6NP - RAL 1034	0	0	0																																																
7NP - RAL 2012	2	1	3																																																
8NP - RAL 3012	0	0	0																																																
9NP - RAL 3012	0	0	0																																																
CELKEM	2	1	3																																																
																																																			
INT	ZN	SK06	Skříní úložná vestavěná - 2-místná	vyšší	bez označení	Skříní úložná vestavěná - 2-místná - šatní skříní dvoudveřová dělená na šatní a úložnou část, uzamykatelná - v úložné části přestavitelné police, dvířka naložená samodovíratelná - v šatní části šatní tyč - korpus i dvířka jsou navržena z oboustranně laminované dřevotřískové desky (LDTD) tl. 18mm - úchytky - narážecí profil skrytý průběžný, šířka min 45 mm - skříníka na rektifikačních nožičkách 6ks - skříně v sestavě zadeklovat až k podhledu, dole i nahoře aplikovat provětrávací otvory, spoj utěsnit akrylovým tmelem	korpus + police - z oboustranně laminované dřevotřískové desky (LDTD) tl. 18 mm - dekor bříza 0171 NA, hrany ABS 1 mm po obvodu desky v barvě dekoru, oplepeno technologií PUR, podpěrky kovové s fixací dvířka - z oboustranně laminované dřevotřískové desky (LDTD) tl. 18 mm - dekor bříza 0171 NA, hrany ABS 2 mm po obvodu desky v barvě dekoru, oplepeno technologií PUR, dvířka jsou naložena, kvalitní kování a závěsy pro intenzivní užívání s integrovaným tlumením - dovíráním, dvířka uzamykatelná nad sebou na stejnou vložku (2ks klíčů - systém generálního klíče) záda - jednostranně lakovaná HDF deska (sololak) dekor bílá, tl. 3 mm, záda v drážce úchytky - skrytý narážecí hliníkový profil lakovaný, šířka min 45 mm (barva dle specifikace pater) sokl - výška 100 mm, v odstínu barevné úchytky, sokl opatřen těsněním - těsnicí lištou u podlahy zabráňující zatékání vody dělení vestavěné skříně - spodní vysoká skřín se svislou mezistěnou 2x prostor pro šatní tyč 2x šatní tyč 2x pevná police 2x přestavitelná police 4x uzamykatelná dvířka, vrchní skříní (nástavec) se svislou mezistěnou 2x přestavitelná police 2x uzamykatelná dvířka	- celková šířka - 80 cm - celková hloubka - 50 cm - celková výška 250 cm	<table><tr><td>1NP - RAL 4001</td><td>0</td><td>0</td><td>0</td></tr><tr><td>2NP- RAL 5019</td><td>0</td><td>0</td><td>0</td></tr><tr><td>3NP - RAL 5024</td><td>0</td><td>0</td><td>0</td></tr><tr><td>4NP - RAL 6021</td><td>0</td><td>0</td><td>0</td></tr><tr><td>5NP - RAL 1021</td><td>0</td><td>0</td><td>0</td></tr><tr><td>6NP - RAL 1034</td><td>0</td><td>0</td><td>0</td></tr><tr><td>7NP - RAL 2012</td><td>0</td><td>1</td><td>1</td></tr><tr><td>8NP - RAL 3012</td><td>0</td><td>0</td><td>0</td></tr><tr><td>9NP - RAL 3012</td><td>0</td><td>0</td><td>0</td></tr><tr><td>CELKEM</td><td>0</td><td>1</td><td>1</td></tr></table> Součástí dodávky a montáže je i veškerý potřebný spojovací/ instalační materiál a případná koordinace s ostatními profesemi/ částmi vybavení! Pzn. Před výrobou je dodavatel povinen provést zaměření skutečného stavu v místě montáže.	1NP - RAL 4001	0	0	0	2NP- RAL 5019	0	0	0	3NP - RAL 5024	0	0	0	4NP - RAL 6021	0	0	0	5NP - RAL 1021	0	0	0	6NP - RAL 1034	0	0	0	7NP - RAL 2012	0	1	1	8NP - RAL 3012	0	0	0	9NP - RAL 3012	0	0	0	CELKEM	0	1	1	Lůžkové pokoje	ZOBRAZENÍ PRVKU POUZE SCHÉMATICKÉ - ŘEŠENÍ DLE POPISU
						1NP - RAL 4001	0	0	0																																										
2NP- RAL 5019	0	0	0																																																
3NP - RAL 5024	0	0	0																																																
4NP - RAL 6021	0	0	0																																																
5NP - RAL 1021	0	0	0																																																
6NP - RAL 1034	0	0	0																																																
7NP - RAL 2012	0	1	1																																																
8NP - RAL 3012	0	0	0																																																
9NP - RAL 3012	0	0	0																																																
CELKEM	0	1	1																																																
																																																			



D.2001.18 Kusovník zastavěného nábytku																																																			
Profesní díl (provozní soubor)	Typ nábytku - volný	Kód výrobku (kompletu)	Stručný popis	Kvalitativní standard	Číslo položky v dílu ZDR	Popis-Specifikace	Materiál/ barva	Rozměry (tolerance ± 5%)	Označení patra (barevná specifikace dle RAL)	Množství pavilon J	Množství pavilon K	Množství celkem	Poznámka, umístění	Schéma položky (bez měřítka)																																					
	Ozn. ve výkrese																																																		
3 skupina - ZABUDOVANÝ NÁBYTEK - OSTATNÍ																																																			
INT	ZN	SK07	Skříň úložná vestavěná - 3- místná	vyšší	bez označení	Skříň úložná vestavěná - 3-místná - šatní skříň dvoudveřová dělená na šatní a úložnou část, uzamykatelná - v úložné části přestavitelné police, dvířka naložená samodovíratelná - v šatní části šatní tyč - korpus i dvířka jsou navržena z oboustranně laminované dřevotřískové desky (LDTD) tl. 18mm - úchytky - narážecí profil skrytý průběžný, šířka min 45 mm - skříňka na rektifikačních nožičkách 10ks - skříň v sestavě zadeklovat až k podhledu, dole i nahoře aplikovat provětrávací otvory, spoj utěsnit akrylovým tmelem	korpus + police - z oboustranně laminované dřevotřískové desky (LDTD) tl. 18 mm - dekor bříza 0171 NA, hrany ABS 1 mm po obvodu desky v barvě dekoru, oplepeno technologií PUR, podpěrky kovové s fixací dvířka - z oboustranně laminované dřevotřískové desky (LDTD) tl. 18 mm - dekor bříza 0171 NA, hrany ABS 2 mm po obvodu desky v barvě dekoru, oplepeno technologií PUR, dvířka jsou naložena, kvalitní kování a závěsy pro intenzivní užívání s integrovaným tlumením - dovíráním, dvířka uzamykatelná nad sebou na stejnou vložku (2ks klíčů - systém generálního klíče) záda - jednostranně lakovaná HDF deska (sololak) dekor bílá, tl. 3 mm, záda v drážce úchytky - skrytý narážecí hliníkový profil lakovaný, šířka min 45 mm (barva dle specifikace pater) sokl - výška 100 mm, v odstínu barevné úchytky, sokl opatřen těsněním - těsnicí lištou u podlahy zabírající zatékání vody dělení vestavěné skříně - spodní dvoumístná vysoká skříň se svislou mezistěnou 2x prostor pro šatní tyč 2x šatní tyč 2x pevná police 2x přestavitelná police 4x uzamykatelná dvířka, vrchní dvoumístná skříň (nástavec) se svislou mezistěnou 2x přestavitelná police 2x uzamykatelná dvířka a spodní jednomístná vysoká skříň 1x prostor pro šatní tyč 1x šatní tyč 1x pevná police 1x přestavitelná police 2x uzamykatelná dvířka, vrchní jednomístná skříň (nástavec) 1x přestavitelná police 1x uzamykatelná dvířka	- celková šířka - 105 cm - celková hloubka - 57,5 cm - celková výška 250 cm	<table><tr><td>1NP - RAL 4001</td><td>0</td><td>0</td><td>0</td></tr><tr><td>2NP- RAL 5019</td><td>0</td><td>0</td><td>0</td></tr><tr><td>3NP - RAL 5024</td><td>0</td><td>0</td><td>0</td></tr><tr><td>4NP - RAL 6021</td><td>0</td><td>0</td><td>0</td></tr><tr><td>5NP - RAL 1021</td><td>0</td><td>0</td><td>0</td></tr><tr><td>6NP - RAL 1034</td><td>0</td><td>0</td><td>0</td></tr><tr><td>7NP - RAL 2012</td><td>1</td><td>0</td><td>1</td></tr><tr><td>8NP - RAL 3012</td><td>0</td><td>0</td><td>0</td></tr><tr><td>9NP - RAL 3012</td><td>0</td><td>0</td><td>0</td></tr><tr><td>CELKEM</td><td>1</td><td>0</td><td>1</td></tr></table>	1NP - RAL 4001	0	0	0	2NP- RAL 5019	0	0	0	3NP - RAL 5024	0	0	0	4NP - RAL 6021	0	0	0	5NP - RAL 1021	0	0	0	6NP - RAL 1034	0	0	0	7NP - RAL 2012	1	0	1	8NP - RAL 3012	0	0	0	9NP - RAL 3012	0	0	0	CELKEM	1	0	1	Lůžkové pokoje	<div><div>ZOBRAZENÍ PRVKU POUZE SCHÉMATICKÉ - ŘEŠENÍ DLE POPISU</div><div></div></div>
						1NP - RAL 4001	0	0	0																																										
2NP- RAL 5019	0	0	0																																																
3NP - RAL 5024	0	0	0																																																
4NP - RAL 6021	0	0	0																																																
5NP - RAL 1021	0	0	0																																																
6NP - RAL 1034	0	0	0																																																
7NP - RAL 2012	1	0	1																																																
8NP - RAL 3012	0	0	0																																																
9NP - RAL 3012	0	0	0																																																
CELKEM	1	0	1																																																
	<p>Součástí dodávky a montáže je i veškerý potřebný spojovací/ instalační materiál a případná koordinace s ostatními profesemi/ částmi vybavení!</p> <p>Pzn. Před výrobou je dodavatel povinen provést zaměření skutečného stavu v místě montáže.</p>																																																		

D.2001.18 Kusovník zastavěného nábytku														
Profesní díl (provozní soubor)	Typ nábytku - volný	Kód výrobku (kompletu)	Stručný popis	Kvalitativní standard	Číslo položky v dílu ZDR	Popis-Specifikace	Materiál/ barva	Rozměry (tolerance ± 5%)	Označení patra (barevná specifikace dle RAL)	Množství pavilon J	Množství pavilon K	Množství celkem	Poznámka, umístění	Schéma položky (bez měřítka)
	Ozn. ve výkrese													
3 skupina - ZABUDOVANÝ NÁBYTEK - OSTATNÍ														
INT	ZN	MA01 MA08	Ochranné madlo	vyšší	bez označení	Ochranné madlo	hliníkový povrchově upravený barva - bílá se šedou proužkou dle schématu	- celková šířka - dle celkového počtu bm - celková hloubka - 7,6 cm - celková výška 14 cm	1NP - bm	0	15	15	Náhled možného řešení:	 
						- systémový prvek v maximální délce profilu 4m s vysokou požární odolností			2NP - bm	55	50	105		
						- součástí je montážní konzola			3NP - bm	55	50	105		
						- ukončení profilu je řešeno rohovou koncovkou			4NP - bm	55	50	105		
						- součástí dodávky jsou systémové prvky spojovací prvky			5NP - bm	55	50	105		
						- madla budou umístěny i v chráněných únikových cestách, musí minimálně splňovat B, s.1			6NP - bm	55	50	105		
									7NP - bm	55	30	85		
									8NP - bm	0	50	50		
									9NP - bm	0	0	0		
									CELKEM - bm	330	345	675		
Součástí dodávky a montáže je i veškerý potřebný spojovací/ instalační materiál a případná koordinace s ostatními profesemi/ částmi vybavení														